

RAPPORT ANNUEL 2018

FONDS FIDUCIAIRE UE-AFRIQUE POUR LES INFRASTRUCTURES



Commission
européenne



Union européenne Afrique
Fonds fiduciaire pour les infrastructures



Banque
européenne
d'investissement

La banque de l'UE

RAPPORT ANNUEL 2018

FONDS FIDUCIAIRE UE-AFRIQUE POUR LES INFRASTRUCTURES



Fonds fiduciaire pour les infrastructures



La banque de l'UE

Rapport annuel 2018 Fonds fiduciaire UE-Afrique pour les infrastructures

© Banque européenne d'investissement 2019.

Tous droits réservés.

Toutes les questions relatives aux droits et aux autorisations doivent être transmises à l'adresse suivante : publications@eib.org.

Des fleurs du monde entier ornent les couvertures des principales publications de la Banque européenne d'investissement en 2019. Symboles de la diversité et de la beauté de la vie, les fleurs nous rappellent à quel point il est important de protéger notre environnement naturel.

La BEI remercie les promoteurs et fournisseurs suivants pour les prises de vues illustrant ce rapport :

©BEI, Shutterstock, BEI & UN HABITAT, PA Technical Services Ltd, GET FiT, Paola Bresesti/BEI. Tous droits réservés.

L'autorisation de reproduire ou d'utiliser ces prises de vues doit être sollicitée directement auprès du détenteur des droits d'auteur.

Pour de plus amples informations sur les activités de la BEI, veuillez consulter le site web www.eib.org/fr/.

Vous pouvez aussi contacter le bureau d'information à l'adresse info@eib.org. Abonnez-vous à notre bulletin électronique à l'adresse <https://www.eib.org/fr/infocentre/newsletters/index>.

Publication de la Banque européenne d'investissement

Rédaction : équipe de rédaction de la BEI.

Mise en page : équipe graphique de la BEI.

Imprimé sur du papier FSC. Couverture et intérieur : Munken Polar, FSC Mix

pdf : QH-AM-19-001-FR-N ISBN 978-92-861-4269-7 ISSN 2443-793X doi:10.2867/745480

LE FONDS FIDUCIAIRE UE-AFRIQUE POUR LES INFRASTRUCTURES

Le Fonds fiduciaire UE-Afrique pour les infrastructures (FFUEAI) a été créé en 2007 par la Commission européenne et plusieurs États membres de l'UE. S'agissant d'un instrument du partenariat UE-Afrique pour les infrastructures, le FFUEAI a pour objectif de promouvoir les investissements dans les infrastructures en Afrique subsaharienne et ainsi de contribuer à l'éradication de la pauvreté et à la promotion de la croissance économique durable. Le FFUEAI associe aux aides non remboursables octroyées par les donateurs du Fonds des financements à long terme apportés par les bailleurs de fonds participants, dont des institutions européennes de financement du développement et la Banque africaine de développement.

TABLE DES MATIÈRES

6 LE FONDS FIDUCIAIRE UE-AFRIQUE POUR LES INFRASTRUCTURES

10 LE FFUEAI EN BREF SUR LA PÉRIODE 2007-2018

11 APPROBATIONS DEPUIS LA CRÉATION DU FONDS

14 TOTAL DES DÉCAISSEMENTS DEPUIS LA CRÉATION DU FONDS

17 IMPACT, RÉSULTATS ET EXEMPLES DE RÉUSSITE

20 PROTECTION DE LA POPULATION AUTOUR DU PLUS GRAND LAC D'AFRIQUE

22 SOUTIEN À DES PROJETS À PETITE ÉCHELLE RELATIFS AUX ÉNERGIES RENOUVELABLES EN OUGANDA

24 MISE EN SERVICE DU PLUS GRAND PARC ÉOLIEN D'AFRIQUE

26 RÉSULTATS OPÉRATIONNELS 2018

26 ÉTAT DES LIEUX CONCERNANT LES RESSOURCES

28 OPÉRATIONS DE SUBVENTION APPROUVÉES EN 2018

28 ACCÈS À L'ÉLECTRICITÉ AU NIGER II

32 PERSPECTIVES

34 ANNEXES

34 LISTE DES OPÉRATIONS DE SUBVENTION APPROUVÉES DEPUIS LA CRÉATION DU FONDS

45 ÉTATS FINANCIERS ABRÉGÉS

47 LISTE DES DONATEURS, DE LEURS REPRÉSENTANTS, DES MEMBRES DU GBF ET TOTAL DES CONTRIBUTIONS REÇUES

48 LISTE DES PAYS AFRICAINS ÉLIGIBLES

LE FONDS FIDUCIAIRE UE-AFRIQUE POUR LES INFRASTRUCTURES

LES AIDES NON REMBOURSABLES PROVIENNENT DE DEUX ENVELOPPES :

- **l'enveloppe régionale** (485 millions d'EUR¹) destinée à des projets transfrontaliers d'infrastructures concernant au moins deux pays différents et à des projets nationaux ayant une incidence régionale. Les secteurs admissibles sont l'énergie, les transports, l'eau et les technologies de l'information et de la communication (TIC). À ce jour, 80 aides non remboursables ont été attribuées pour un total de 451,3 millions d'EUR ;
- **l'enveloppe Énergie durable pour tous (SE4ALL)** (330 millions d'EUR), qui bénéficie à des projets régionaux, nationaux ou locaux correspondant au moins à l'un des trois objectifs suivants :
 1. assurer, d'ici à 2030, un accès universel à des services énergétiques modernes, abordables et durables ;
 2. doubler, à l'échelle mondiale, le rythme d'amélioration de l'efficacité énergétique ;
 3. doubler la part des énergies renouvelables dans le bouquet énergétique mondial.

Depuis son lancement en juillet 2013, 40 aides non remboursables ont déjà été accordées au titre de l'enveloppe SE4ALL, pour un total de 300,7 millions d'EUR.

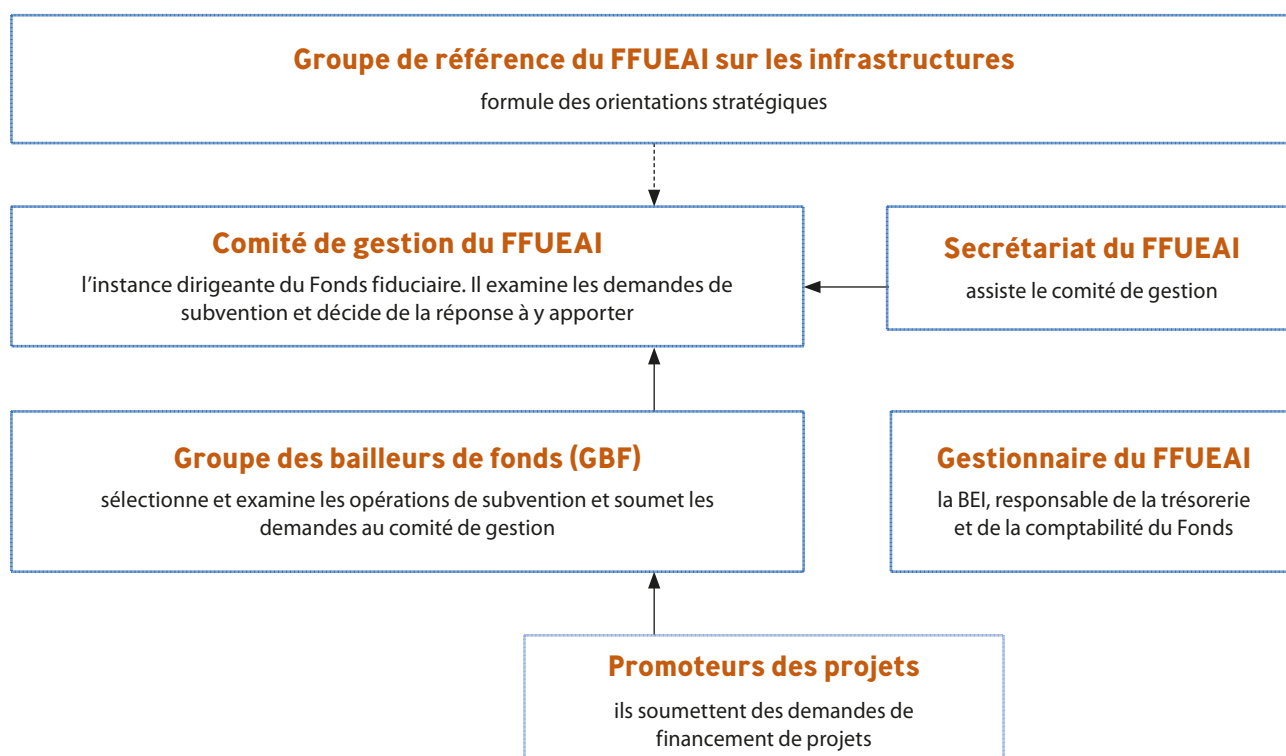
LES AIDES NON REMBOURSABLES AU TITRE DU FFUEAI PEUVENT PRENDRE LES DIFFÉRENTES FORMES SUIVANTES :

- de **l'assistance technique** pour les travaux préparatoires, la supervision des projets ou des interventions ciblées en matière de renforcement des capacités ;
- des **subventions à l'investissement** pour financer des composantes d'un projet ou une partie de l'investissement, en vue d'accroître la concessionnalité du montage financier ;
- des **bonifications d'intérêts** pour réduire les taux d'intérêt et alléger la charge de la dette pour les emprunteurs, comme l'exigent parfois les accords de viabilité de la dette ; et
- des **instruments financiers** destinés à financer les investissements en fonds propres ou quasi-fonds propres, les coûts de garantie et les instruments de partage des risques.

¹ Montant annoncé.



GOUVERNANCE DU FFUEAI





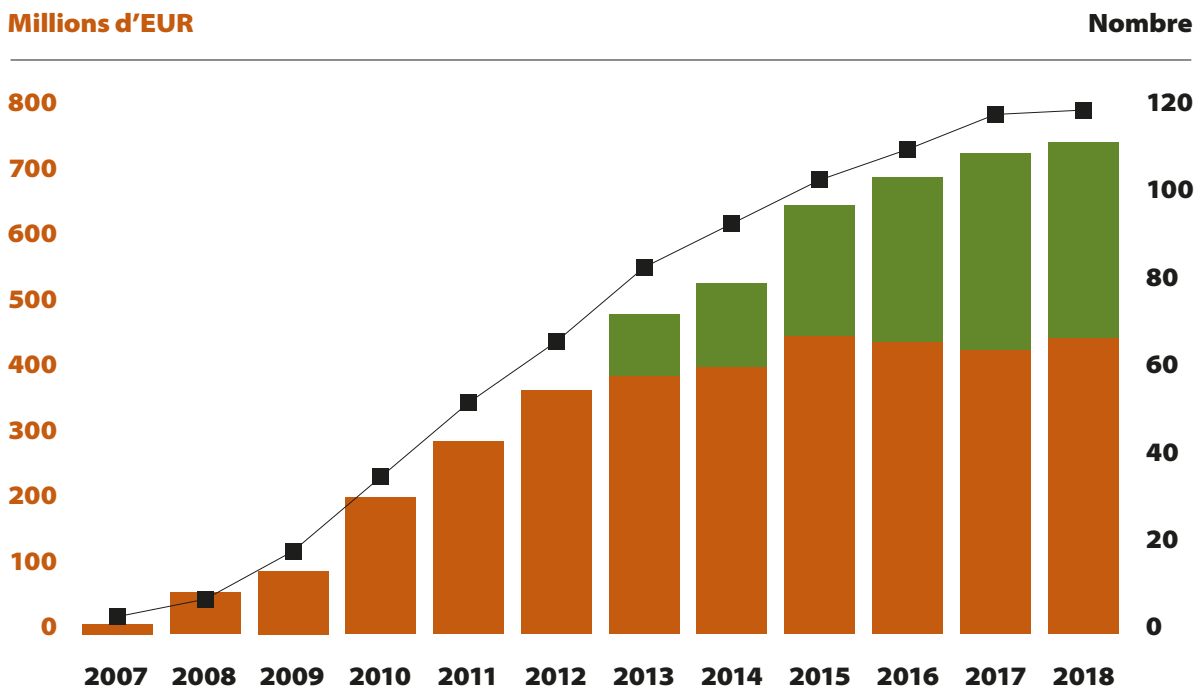
- 1. Le groupe de référence du FFUEAI sur les infrastructures** formule des orientations stratégiques à l'intention du comité de gestion du FFUEAI. Le groupe veille à la cohérence avec la stratégie conjointe UE-Afrique et interagit avec d'autres organismes et initiatives internationaux dans le domaine des infrastructures, comme le Consortium pour les infrastructures en Afrique et l'initiative SE4ALL. Il est constitué de représentants de la Commission de l'Union africaine et d'États membres de l'UE.
- 2. Le comité de gestion du FFUEAI**, l'instance dirigeante du Fonds, prend l'ensemble des principales décisions opérationnelles. Il se compose d'un membre votant pour chacun des donateurs (à savoir la Commission européenne et 13 États membres participants) et d'observateurs sans droit de vote (le gestionnaire et le secrétariat du Fonds, ainsi que tout autre État membre de l'UE intéressé par le Fonds). Le comité de gestion est notamment chargé d'examiner les demandes d'aides non remboursables et de les approuver en veillant à ce que toutes les exigences financières et techniques soient respectées. Il évalue également l'incidence des projets sur le développement.
- 3. Le groupe des bailleurs de fonds (GBF)** se compose de représentants d'institutions de financement du développement, de banques, d'agences des États membres et d'autres organismes publics ayant des compétences en matière de développement international qui sont désignés par les donateurs du Fonds. Ils sélectionnent et évaluent les opérations de subvention proposées pour un financement du FFUEAI et formulent des avis sur lesdites opérations en vue de leur éventuelle soumission au comité de gestion.
- 4. Le gestionnaire du Fonds** est la Banque européenne d'investissement (BEI). La BEI est la banque de l'Union européenne. Elle est chargée de la gestion financière du Fonds, de sa trésorerie et de sa comptabilité.
- 5. Le secrétariat** apporte une assistance au comité de gestion afin d'assurer au quotidien un fonctionnement efficient du Fonds et la coordination de l'ensemble de son processus de gouvernance. Il assure également la liaison avec le groupe des bailleurs de fonds et fait office de point de contact permanent pour toutes les parties prenantes intéressées par les activités du Fonds.

LE FFUEAI EN BREF SUR LA PÉRIODE 2007-2018

Les approbations d'aides non remboursables nettes au titre du FFUEAI avaient atteint 752 millions d'EUR² à fin 2018. Ce montant recouvre 120 subventions à l'appui de 87 projets d'infrastructures distincts relevant des quatre secteurs d'intervention du Fonds (énergie, transports, eau et TIC). La part des approbations au titre de l'enveloppe SE4ALL représentait 40 % du montant total net des aides non remboursables approuvées, à savoir 300,7 millions d'EUR. Les sections suivantes présentent une ventilation des financements approuvés par région, par secteur et par instrument.

² À l'exclusion de la rémunération des bailleurs de fonds principaux. La rémunération doit couvrir les coûts encourus par les bailleurs de fonds principaux en lien avec la préparation et la mise en œuvre des projets.

CUMUL DES APPROBATIONS NETTES DE 2007 À 2018

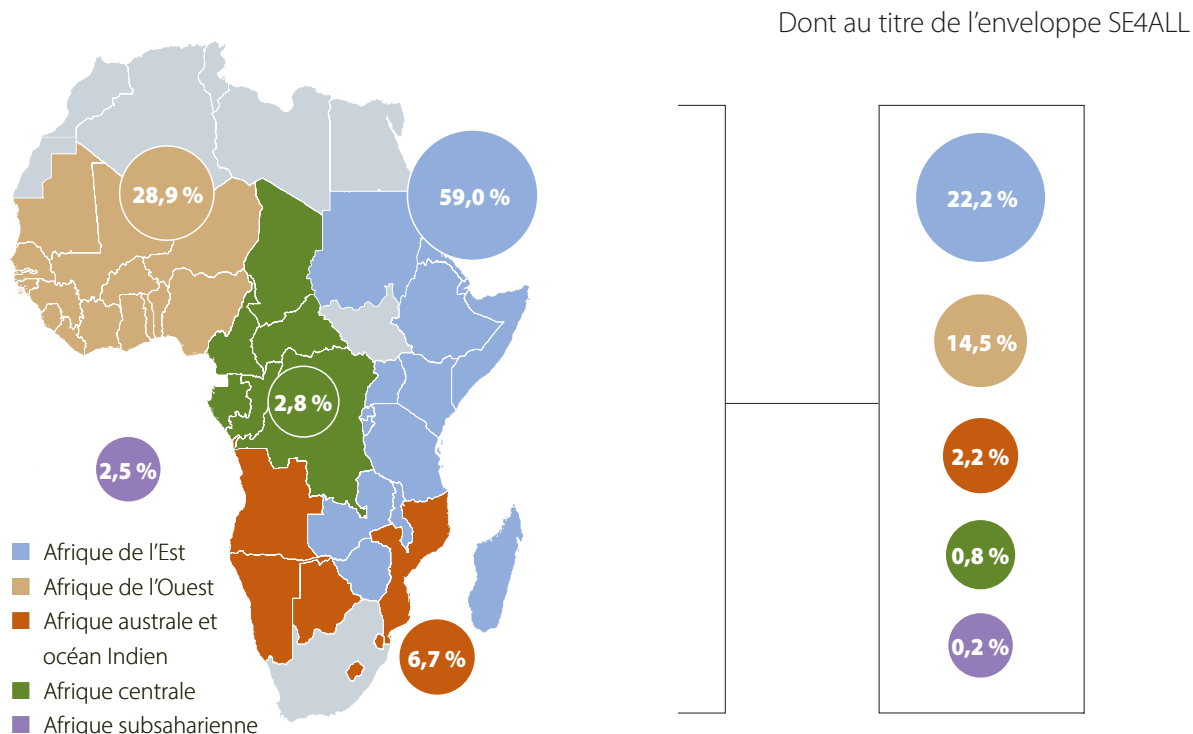


Montant des subventions au titre de l'enveloppe régionale
Montant des subventions au titre de l'enveloppe SE4ALL
Nombre total de subventions

Approbations depuis la création du Fonds

RÉGIONS³

(% du montant total net des aides non remboursables approuvées au titre du FFUEAI)



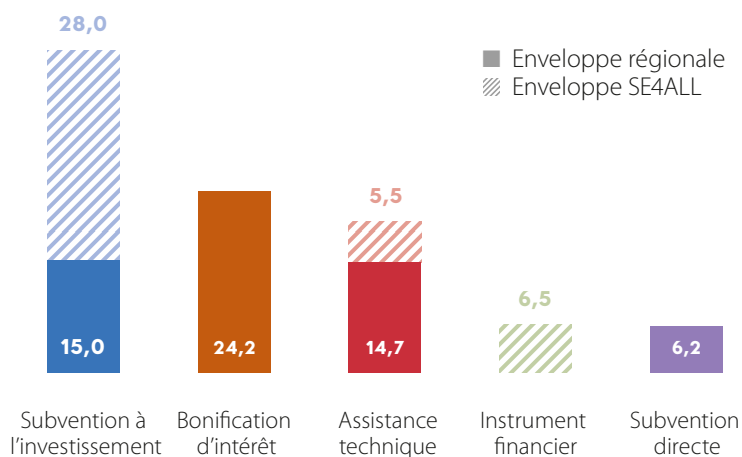
Région principale	Montant net cumulé des aides non remboursables (en EUR)	% du montant total	Nbre d'aides non remboursables
Afrique de l'Est	444 001 567	59,0	58
Afrique de l'Ouest	217 509 918	28,9	38
Afrique australe et océan Indien	50 296 496	6,7	12
Afrique centrale	21 378 448	2,8	6
Afrique subsaharienne	18 800 000	2,5	6
Total	751 986 429	100,0	120

La majorité des approbations du FFUEAI bénéficient à des projets en Afrique de l'Est, l'Afrique de l'Ouest arrivant en deuxième position. Du fait de l'approbation d'une opération en Afrique de l'Ouest en 2018, la part revenant à cette région a légèrement augmenté par rapport à 2017 (de 27,2 % à 28,9 %), tandis que la part de l'Afrique de l'Est a reculé (de 60,5 % à 59 %).

³ Une liste de pays admissibles par région est disponible à la page 53.

TYPES DE SUBVENTION

(% du montant total net des aides non remboursables approuvées au titre du FFUEAI)




Types de subvention	Montant net cumulé des subventions (en EUR)	% du montant total	Nombre de subventions
Subvention à l'investissement	323 485 765	43,0	26
Bonification d'intérêt	181 628 906	24,2	18
Assistance technique	151 355 773	20,1	68
Instrument financier	48 600 000	6,5	4
Subvention directe	46 915 984	6,2	4
Total	751 986 429	100,0	120

L'assistance technique demeure le type de subvention le plus fréquemment utilisé, tandis que les subventions à l'investissement arrivent toujours en tête du point de vue du montant. La part des subventions à l'investissement est passée de 41,6 % en 2017 à 43,0 % en 2018. Si on les ajoute aux subventions directes, l'instrument qui les a précédées, elles représentent désormais près de la moitié du montant total des approbations.



SECTEURS

(% du montant total net des aides non remboursables approuvées au titre du FFUEAI)



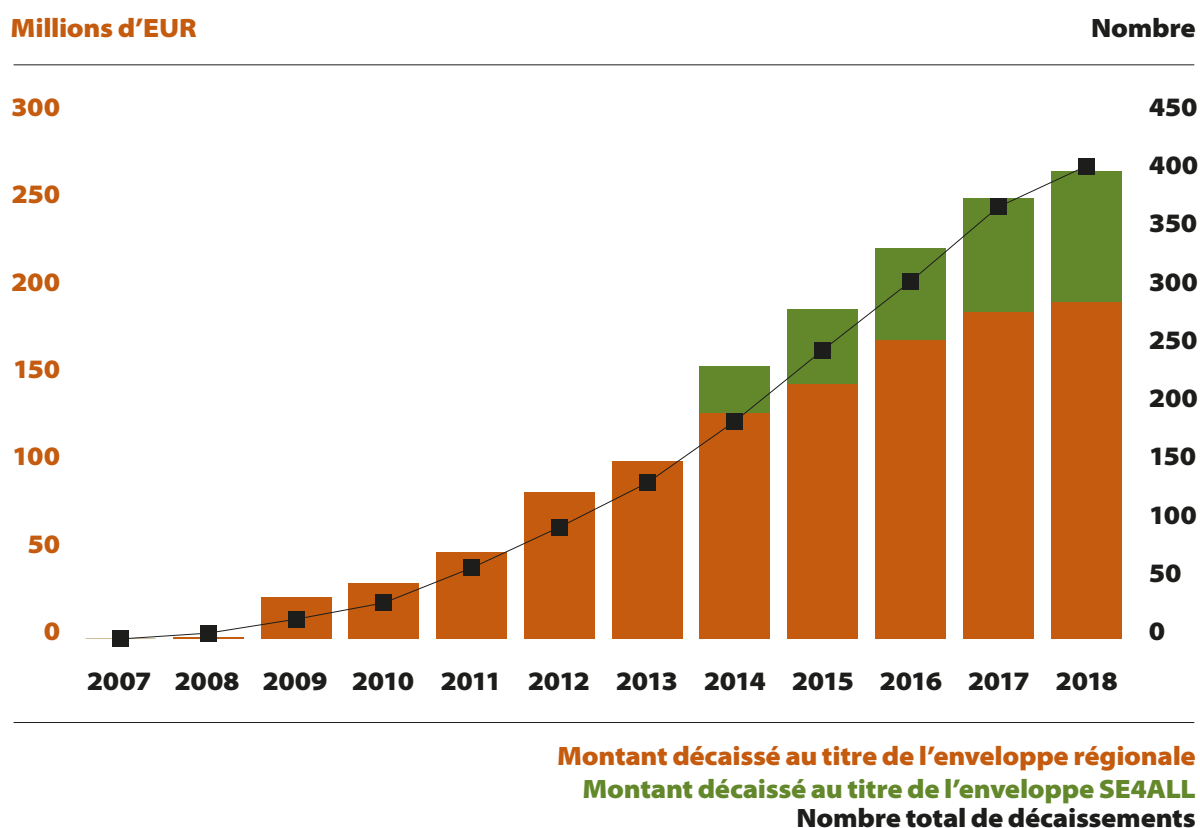
Secteur	Montant net cumulé des subventions (en EUR)	% du montant total	Nombre de subventions
Énergie	499 892 612	66,5	76
Transports	185 346 080	24,6	29
Eau	47 100 000	6,3	7
TIC	18 347 737	2,4	6
Multisectoriel	1 300 000	0,2	2
Total	751 986 429	100,0	120

Avec une nouvelle approbation en 2018, le montant des subventions dans le secteur de l'énergie a atteint près de 500 millions d'EUR à la fin de ladite année. Le secteur des transports arrive toujours deuxième, avec près d'un quart de toutes les approbations du point de vue du montant. Selon leur point focal, les opérations dans le secteur de l'énergie peuvent relever soit de l'enveloppe initiale du Fonds, à savoir l'enveloppe régionale, soit de l'enveloppe SE4ALL, créée en 2013. À fin 2018, 60 % de tous les financements à l'appui du secteur énergétique provenaient de l'enveloppe régionale.

TOTAL DES DÉCAISSEMENTS DEPUIS LA CRÉATION DU FONDS

En 2018, le Fonds a décaissé 15,3 millions d'EUR en faveur de bailleurs de fonds, portant ainsi le total des décaissements cumulés à 267,5 millions d'EUR. La proportion des décaissements au titre de l'enveloppe SE4ALL par rapport à ceux au titre de l'enveloppe régionale a fortement augmenté, passant de 43 % en 2017 à 63 % en 2018. L'enveloppe SE4ALL représente désormais 28 % du total cumulé des décaissements (contre 26 % en 2017).

DÉCAISSEMENTS CUMULÉS SUR LA PÉRIODE 2007-2018*



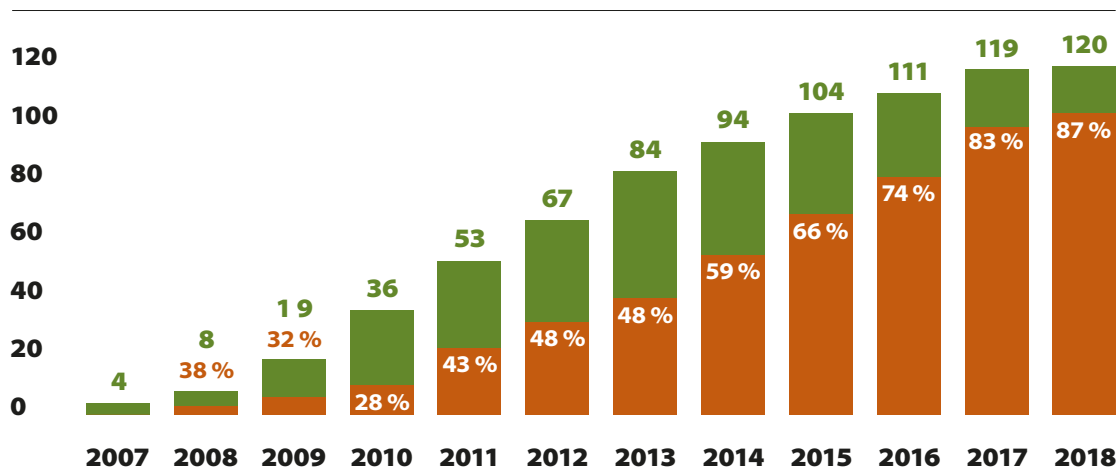
Année	Décaissements annuels (Total des deux enveloppes, en EUR) *	Dont SE4All (en EUR) *	Décaissements annuels (nombre)
2007	0		0
2008	1 082 294		5
2009	22 396 008		12
2010	8 391 867		14
2011	17 535 692		30
2012	34 538 817		35
2013	17 824 899		38
2014	54 454 376	27 259 000	53
2015	32 347 404	15 748 000	61
2016	35 364 600	9 907 850	59
2017	28 255 148	12 088 578	64
2018	15 346 447	9 674 352	35
Total	267 537 552	74 677 780	406

* Aides non remboursables et rémunération des bailleurs de fonds principaux, déduction faite des remboursements.

Si, en 2018, le nombre et le montant des décaissements ont été inférieurs à ceux des années précédentes, une tendance positive s'est prolongée : un nombre croissant d'aides non remboursables a atteint le stade du décaissement. Sur l'ensemble des subventions approuvées au titre du portefeuille du FFUEAI, 87 % étaient en cours de décaissement à fin 2018, ce qui représente une hausse de près de 30 % au cours des cinq dernières années et témoigne de la progression des opérations. En 2018, cinq aides non remboursables ont donné lieu à leurs premiers décaissements.

NOMBRE D'OPÉRATIONS DE SUBVENTION APPROUVÉES ET POUR LESQUELLES LES DÉCAISSEMENTS ONT DÉBUTÉ (déduction faite des opérations annulées)

Nombre




Nbre d'opérations en cours de décaissement
Nbre d'opérations approuvées

La répartition sectorielle des décaissements à fin 2018 est conforme à celle des années précédentes et à la ventilation des approbations par secteur.

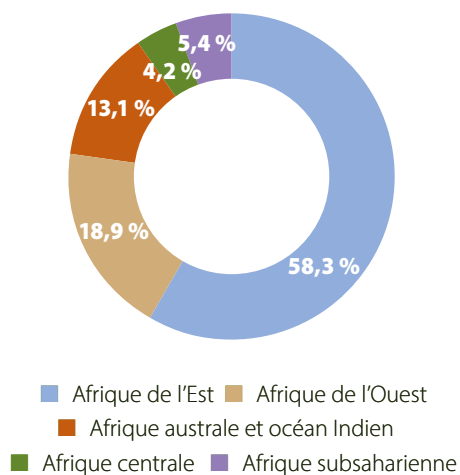
Décaissements par secteur

en % du montant total cumulé



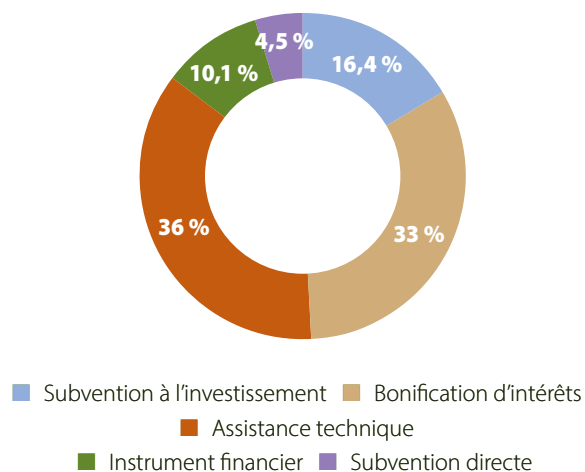
Décaissements par région

en % du montant total cumulé



Décaissements par type de subvention

en % du montant total cumulé





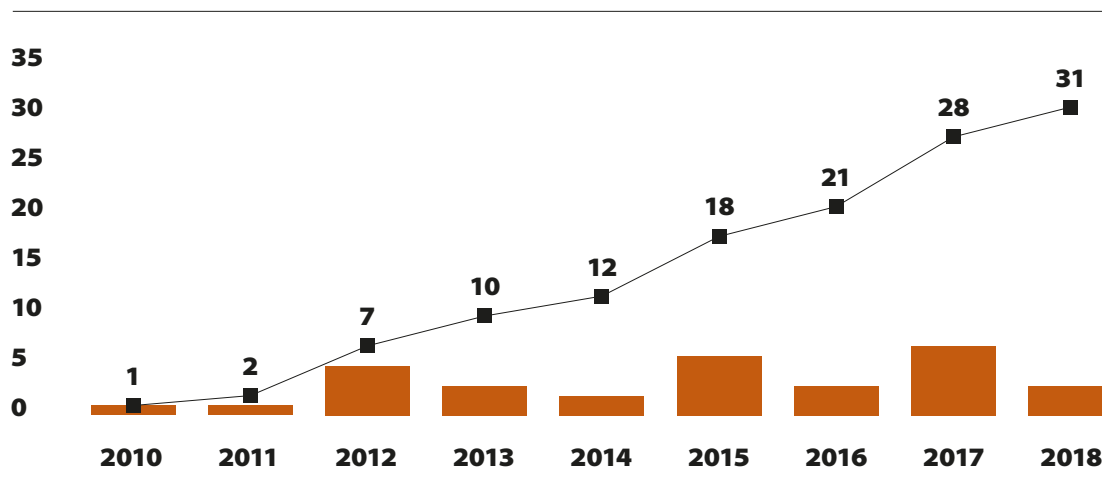
IMPACT, RÉSULTATS ET EXEMPLES DE RÉUSSITE

Les aides non remboursables du FFUEAI ont une grande valeur ajoutée. Le FFUEAI contribue à rendre les projets viables financièrement ou économiquement et à renforcer leur impact social ou environnemental, ce qui leur permet de toucher un plus grand nombre de personnes.

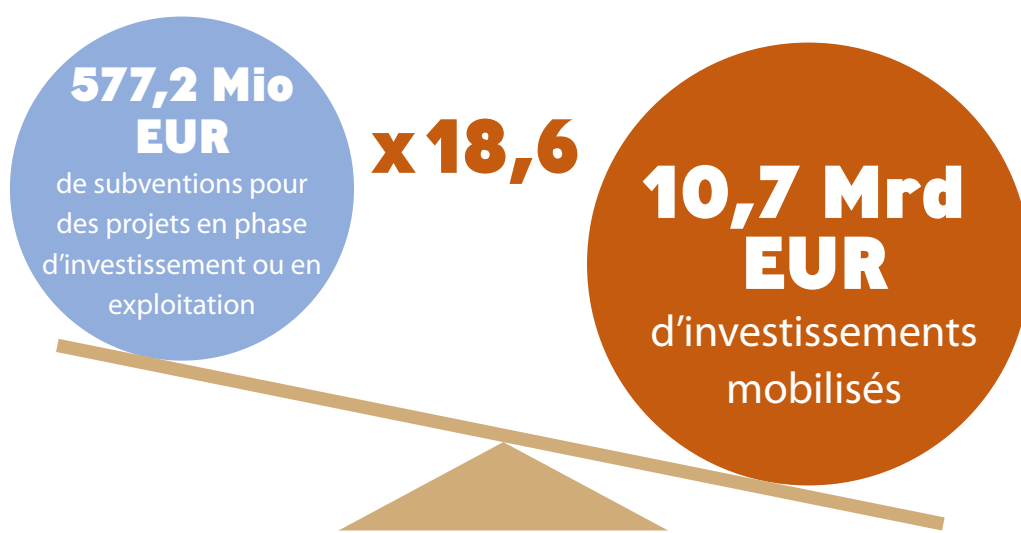
À fin 2018, 31 opérations de subvention avaient été achevées, ce qui représente un quart du portefeuille.

NOMBRE D'OPÉRATIONS DE SUBVENTION ACHÉVÉES SUR LA PÉRIODE 2010-2018 (cumul et par année)

Nbre d'opérations de subvention achevées

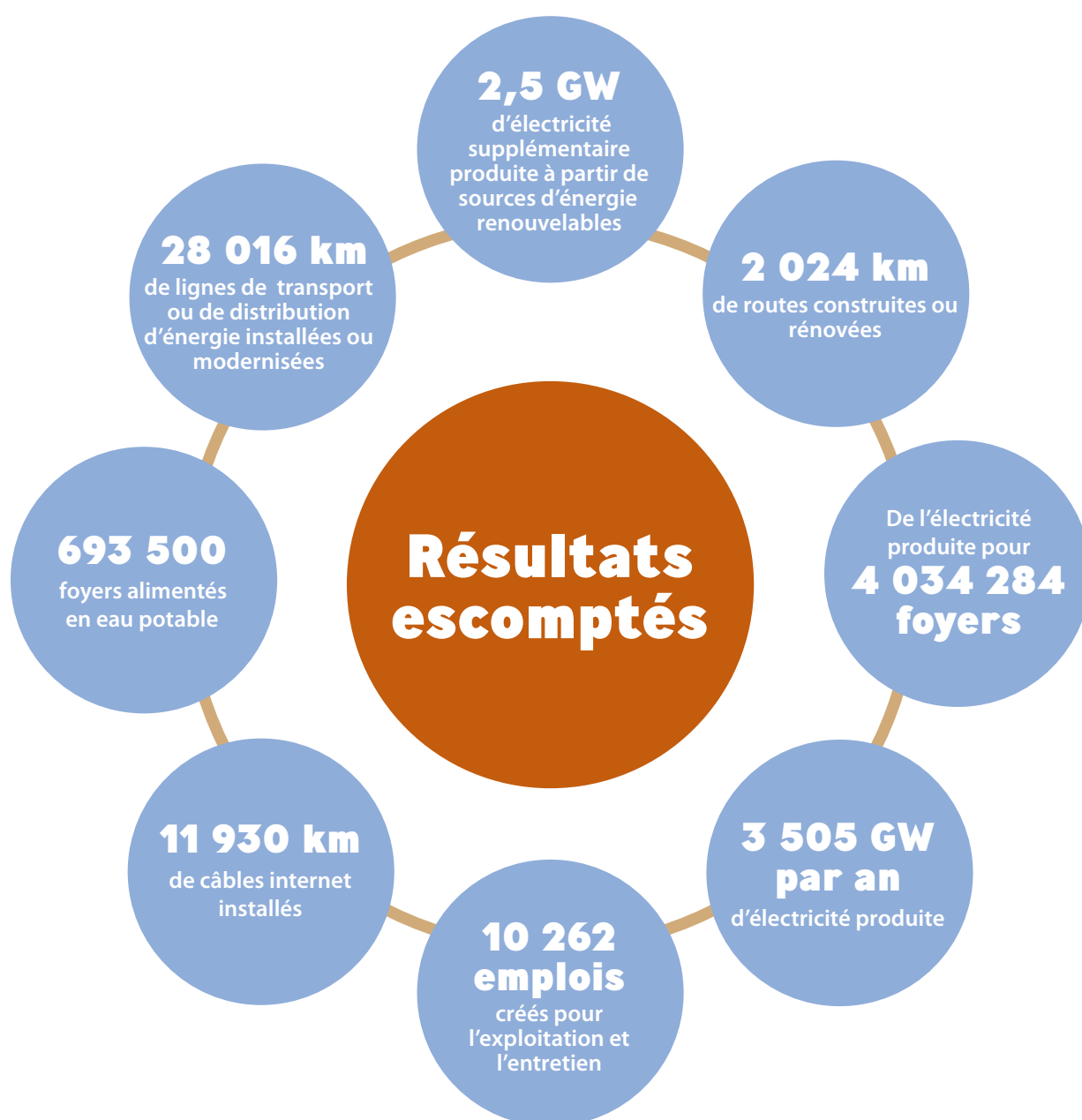


À ce jour, les aides non remboursables du FFUEAI ont permis de mobiliser plus de 10,7 milliards d'EUR d'investissements dans les infrastructures, dont plus de 5,6 milliards d'EUR ont été mis à disposition par des membres du groupe des bailleurs de fonds du FFUEAI. Ce chiffre recouvre des projets qui sont soit déjà achevés (18) soit en phase d'investissement (43). La comparaison de ce montant d'investissement avec le montant des subventions qui soutiennent ces projets permet de constater que l'effet de levier du FFUEAI est considérable : les aides non remboursables ont permis de mobiliser des investissements à hauteur de 18,6 fois leur montant. Sur cette somme, quelque 5,6 milliards d'EUR ont été apportés par le groupe des bailleurs de fonds, avec un effet multiplicateur de 9,7 fois.



Dans les quatre secteurs d'intervention – eau, énergie, transports et TIC –, les projets du FFUEAI contribuent au développement de l'économie de l'Afrique subsaharienne et à l'amélioration des conditions de vie des populations. Voici, à titre d'exemple, les différentes retombées que ces projets devraient avoir⁴ :

4 Valeurs cibles agrégées pour les projets en cours et achevés, pour la période 2010-2037.



EXEMPLES DE RÉUSSITE

La quasi-totalité des ressources du Fonds ayant été engagée, de plus en plus de projets évoluent vers un stade avancé de mise en œuvre ou sont en phase d'achèvement. Il est dès lors temps de faire le point sur leurs résultats.

PROTECTION DE LA POPULATION AUTOUR DU PLUS GRAND LAC D'AFRIQUE

Le projet « Eau et assainissement dans le bassin du lac Victoria » recouvre la construction d'une nouvelle station d'épuration des eaux usées, ainsi qu'un programme de raccordement de 250 écoles, à Mwanza, en Tanzanie. Les villes de Musoma et de Bukoba bénéficieront d'un nouveau réseau d'assainissement centralisé. Le projet a reçu une bonification d'intérêts et une subvention d'assistance technique de la part du Fonds en 2012 et 2013. Aujourd'hui, six ans plus tard, alors que les travaux ne sont pas encore achevés, le projet porte déjà ses fruits. Grâce à l'installation d'un système de traitement des eaux usées dans les zones d'habitat informel autour de Mwanza, bon nombre des habitants de ces zones ont, pour la première fois, accès à de l'eau salubre chez eux. Un nouvel escalier public facilite l'accès aux parties supérieures des zones d'habitat informel et de nouveaux blocs sanitaires ont été installés dans une école.





Eau et assainissement dans le bassin du lac Victoria, Mwanza

Région :	Afrique de l'Est – Tanzanie
Secteur:	eau
Coût total du projet :	111,5 Mio EUR
Montant des aides du FFUEAI :	10,7 Mio EUR (bonification d'intérêts)
	7 Mio EUR (assistance technique)
Bailleurs de fonds principaux du GBF :	Banque européenne d'investissement et Agence française de développement

« La première fois que je me suis rendu à Mwanza, la situation était assez alarmante. Une grande partie de la ville est constituée d'habitations informelles construites sur une pente rocheuse. Il n'y avait pas de réseau d'égouts, si bien que les eaux s'écoulant des latrines ruisselaient le long de la colline en traversant les habitations, avant de finir leur course dans le lac. La saleté et une odeur nauséabonde envahissaient tout. Maintenant que nous avons installé des conduites, c'est de l'histoire ancienne : une véritable amélioration de la qualité de vie des habitants. »

Raoul Pedrazzani, chargé de prêts pour les projets du secteur public en Afrique subsaharienne, BEI

SOUTIEN À DES PROJETS À PETITE ÉCHELLE RELATIFS AUX ÉNERGIES RENOUVELABLES EN OUGANDA

En 2018, quatre centrales hydroélectriques au fil de l'eau sont entrées en exploitation en Ouganda au titre du programme GET FiT (Global Energy Transfer Feed-in-Tariff – tarifs de rachat pour les transferts d'énergie mondiaux), ce qui porte à dix le nombre total de projets mis en service. En plus de l'hydroélectricité, d'autres projets à petite échelle relatifs aux énergies renouvelables ont été mis en œuvre au titre du programme GET FiT et ont reçu une aide non remboursable du FFUEAI en 2013 : deux centrales solaires photovoltaïques et une usine à biomasse. À ce jour, ils ont

- fourni **87 MW de capacité** supplémentaire à partir de sources renouvelables ;
- mobilisé **128 millions d'EUR de financements** privés ; et
- créé plus de **8 500 emplois** pour la construction, l'exploitation et l'entretien des installations.

Six projets supplémentaires devraient être mis en service en 2019.

Les projets relevant du programme GET FiT bénéficient d'un mécanisme de paiement de primes-relais, cofinancé par le FFUEAI avec une subvention à l'investissement de 20 millions d'EUR. Le mécanisme est destiné à rendre financièrement viables les projets à petite échelle relatifs à la production d'énergie renouvelable (entre 1 MW et 20 MW de capacité installée), leur permettant ainsi de parvenir au stade du bouclage financier et de passer à la mise en œuvre.



**Projets ayant trait aux
énergies renouvelables mis
en œuvre en Ouganda au
titre du programme GET FiT**



**Centrale solaire
photovoltaïque de
Tororo, mise en
service en octobre
2017**



Centrale hydroélectrique au fil de l'eau de Nkusi, mise en service en octobre 2018



Programme GET FiT pour l'Afrique de l'Est – Déploiement Ouganda phase I

Région : **Afrique de l'Est – Ouganda**

Secteur : **énergie**

Coût total du
projet : **543 Mio USD**

Montant de l'aide
du FFUEAI : **20 Mio EUR (subvention à
l'investissement)**

Bailleur de fonds
principal
du GBF : **KfW**

MISE EN SERVICE DU PLUS GRAND PARC ÉOLIEN D'AFRIQUE



Projet de parc éolien du lac Turkana

Région :	Afrique de l'Est – Kenya
Secteur :	énergie
Coût total du projet :	625,1 Mio EUR
Montant de l'aide du FFUEAI :	25 Mio EUR (instrument financier)
Bailleur de fonds principal du GBF :	Banque européenne d'investissement
Co-bailleurs de fonds du GBF :	Banque africaine de développement, Finnfund

En septembre 2018, au bout de près de dix ans de planification et de travaux, le parc éolien du lac Turkana a commencé à alimenter le réseau kényan en électricité. Plus grand investissement privé jamais réalisé au Kenya, ce projet renforce le statut du pays en tant que destination sûre et fiable pour l'investissement. Une contribution du FFUEAI de 25 millions d'EUR sous la forme d'un apport de fonds propres, approuvée en 2013, a été cruciale pour combler un déficit de financement et faire aboutir le projet.

Le projet portait sur la construction et l'exploitation d'un parc éolien d'une puissance de 310 MW, composé de 365 turbines, d'un réseau électrique de 33 kV et d'un poste de transformation 33/200 kV, ainsi que sur d'autres travaux de construction, notamment de fondations en béton, de logements permanents pour les ouvriers et de l'infrastructure destinée à des services collectifs connexes. Il concernait également la remise en état d'environ 200 km de routes existantes menant vers le site du parc éolien. LTWP, la société à la tête du projet, s'est engagée à investir une part des recettes d'exploitation du parc dans la fondation Winds of Change afin d'améliorer les moyens de subsistance des populations de la région.



RÉSULTATS OPÉRATIONNELS 2018

ÉTAT DES LIEUX CONCERNANT LES RESSOURCES

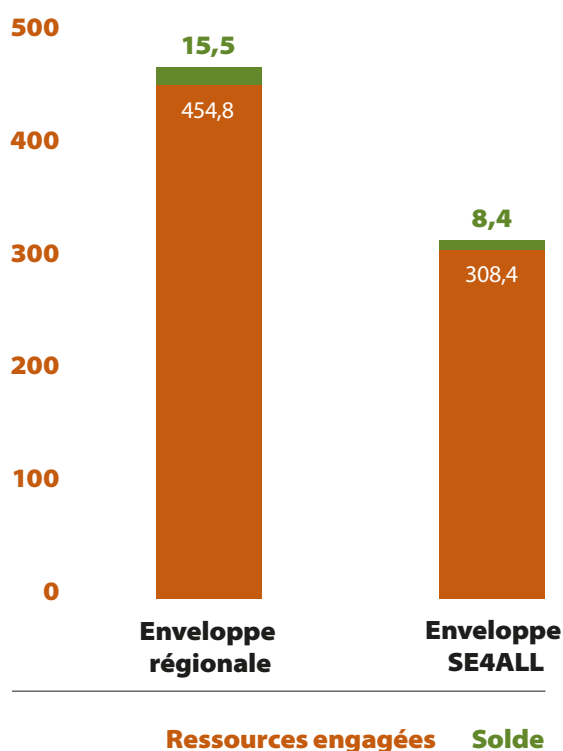
En 2018, les fonds inutilisés issus d'opérations achevées ou annulées ont continué à reconstituer les ressources du Fonds. Néanmoins, la part des engagements par rapport au total des ressources nettes⁵ a de nouveau légèrement augmenté, grâce à l'approbation d'une nouvelle opération (voir la section suivante pour plus de détails). Au 31 décembre 2018, 97 % du total des ressources nettes des deux enveloppes avaient été engagés pour des aides non remboursables et la rémunération correspondante des bailleurs de fonds (contre 96 % en 2017). Ce chiffre indique que le Fonds a suivi le rythme de la reconstitution de ses ressources en réaffectant une large portion des fonds désengagés en 2018 à de nouvelles opérations. Cette approche, qui optimise la portée et l'impact du Fonds, devrait être maintenue en 2019.

En valeur absolue, les engagements nets à l'appui des opérations de subvention (y compris la rémunération des bailleurs de fonds) ont atteint 454,8 millions d'EUR au titre de l'enveloppe régionale à fin 2018, contre 436 millions d'EUR l'année précédente. Le montant engagé au titre de l'enveloppe SE4ALL est resté stable à 308,4 millions d'EUR.

⁵ Contributions versées, nettes des frais, des dépenses et des intérêts perçus.

RESSOURCES NETTES PAR ENVELOPPE : RESSOURCES ENGAGÉES (subventions et rémunération des bailleurs de fonds) **CONTRE SOLDE** (au 31 décembre 2018)

Millions d'EUR





OPÉRATIONS DE SUBVENTION APPROUVÉES EN 2018

En 2018, le FFUEAI a approuvé une nouvelle opération de subvention dans le secteur de l'énergie, classée sous l'enveloppe régionale en raison de l'importance de sa dimension régionale. Cette subvention à l'investissement de 18,2 millions d'EUR vient à l'appui du projet pendant sa phase d'investissement. Elle devrait permettre de mobiliser des investissements représentant 7,3 fois son montant, soit 133,2 millions d'EUR.

Accès à l'électricité au Niger II

Région :	Afrique de l'Ouest – Niger
Secteur :	énergie
Coût total du projet :	133,2 Mio EUR
Montant de l'aide du FFUEAI :	18,2 Mio EUR (subvention à l'investissement)
Baillleur de fonds principal du GBF :	Banque européenne d'investissement

Le Niger présente l'un des taux d'accès à l'électricité les plus bas d'Afrique subsaharienne (10 %), les zones rurales et urbaines affichant de grandes disparités. Parallèlement, compte tenu de l'accélération de la croissance de la population, la demande d'électricité explose. L'État nigérien a élaboré des plans ambitieux visant à assurer l'accès à l'électricité à 70 % de la population d'ici à 2030. Sa stratégie d'électrification nationale se fonde sur une approche multidimensionnelle de l'investissement dont l'objectif est d'élargir l'accès : i) en modernisant, renforçant, étendant et densifiant les réseaux existants de transport et de distribution d'électricité et en construisant de nouveaux, ii) en mettant en place des mini-réseaux isolés et iii) en promouvant les systèmes solaires autonomes.

Le projet « Accès à l'électricité au Niger II » constitue un programme d'investissement à composantes multiples visant à étendre et à renforcer le réseau de transport et de distribution d'électricité du Niger au cours de la période 2019-2023. Le projet comprend trois grandes composantes :

1. modernisation et renforcement des réseaux de transport 132 kV du réseau de l'Ouest, qui comprend la capitale Niamey et les régions de Dosso et de Tillabery ;
2. extension et renforcement des réseaux moyenne tension et basse tension à Niamey, dans sept villes régionales et 89 localités rurales, y compris le raccordement de 100 000 foyers ;
3. assistance technique destinée à soutenir les capacités institutionnelles du ministère de l'énergie et à renforcer les capacités opérationnelles de Nigelec, la compagnie publique d'électricité du Niger.

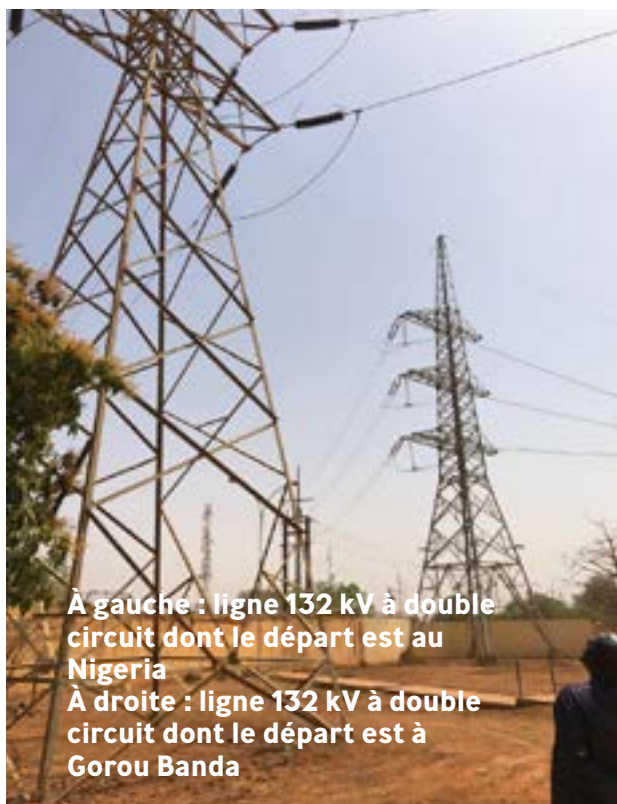
Grâce à ces composantes, le projet contribuera à alléger les goulets d'étranglement et les contraintes pesant actuellement sur le réseau de transport, à améliorer l'accès à l'électricité en raccordant 100 000 foyers supplémentaires et à aider Nigelec à gérer un réseau et une clientèle de plus grande ampleur.

Le projet comprend également des actions genrées telles que des campagnes d'information ciblant spécifiquement les femmes chefs de famille et les dirigeantes de PME, qui viendront s'ajouter à des recommandations destinées à garantir que les clients femmes et hommes sont traités de la même manière lorsqu'ils demandent à être raccordés au réseau.



Sans le soutien de prêts consentis à des conditions favorables et de subventions, le Niger ne serait pas en mesure de financer les infrastructures dont il a besoin et de relever d'autres défis sociaux. La subvention à l'investissement du FFUEAI permet de ne pas creuser la dette nationale, tout en amplifiant les avantages des conditions généreuses auxquelles le prêt BEI a été consenti. La subvention servira essentiellement à cofinancer trois éléments :

- la modernisation et le renforcement du réseau de transport d'électricité dans l'Ouest du Niger ;
- l'électrification de 48 localités rurales et de 5 600 foyers grâce à la construction de nouvelles lignes moyenne tension ;
- l'installation de compteurs et de l'équipement de raccordement pour 30 000 nouveaux clients dans la capitale Niamey et deux capitales régionales.



À gauche : ligne 132 kV à double circuit dont le départ est au Nigeria
 À droite : ligne 132 kV à double circuit dont le départ est à Gorou Banda

Le projet devrait bénéficier à quelque 213 000 personnes en créant de nouveaux emplois, en générant des recettes pour les entreprises locales et en renforçant la compétitivité du Niger au niveau international. Au niveau régional, le projet apporte également une contribution majeure au développement de la région sahélienne. Il participe à la réalisation de plusieurs politiques régionales, notamment de l'objectif de l'Alliance Sahel consistant à doubler l'accès à l'électricité dans les pays du Sahel d'ici à 2022 et du programme d'investissements prioritaires 2018-2020 du G5 Sahel sur les infrastructures. La création de davantage d'emplois et l'amélioration des conditions de vie dans la région du Sahel peuvent également contribuer à réduire les flux migratoires au départ de cette région vulnérable.

Le projet « Accès à l'électricité au Niger II » fait suite au projet « Extension des réseaux de Nigelec » financé par l'Agence française de développement (AFD), auquel le FFUEAI avait accordé une subvention à l'investissement de 11 millions d'EUR en 2013.

Le projet vise à alimenter en électricité 14 zones supplémentaires dans les faubourgs de Niamey en procédant à 45 000 raccordements. De plus, il permettra de connecter trois réseaux isolés aux réseaux principaux, rendant ainsi possible la fermeture de trois petites centrales thermiques et 1 800 raccordements dans 18 villages sur le trajet des lignes. Enfin et surtout, la subvention du FFUEAI sera utilisée pour financer la composante du projet relative à l'électrification de zones rurales, y compris le raccordement aux réseaux principaux de 30 communes rurales et de 70 villages. 14 500 nouveaux raccordements seront effectués dans ce cadre.

À fin 2018, l'extension du réseau en était à une phase avancée et plusieurs lignes à haute, moyenne et basse tension dans la région de Niamey avaient déjà été transférées à Nigelec. Il est prévu que le projet soit pleinement opérationnel d'ici fin 2019.

Précédente intervention du FFUEAI au Niger

Région :	Afrique de l'Ouest – Niger
Secteur :	énergie
Coût total du projet :	41 Mio EUR
Montant de l'aide du FFUEAI :	11 Mio EUR (subvention à l'investissement)
Bailleur de fonds principal du GBF :	Agence française de développement



PERSPECTIVES

Le portefeuille du FFUEAI parvient de plus en plus à maturité

87 %

des opérations approuvées ont donné lieu à des décaissements

~50 %

d'entre elles ont déjà atteint la phase d'investissement

Le nombre des opérations de subvention et projets achevés devrait augmenter significativement ces prochaines années. Seront notamment concernés bon nombre des grands projets transfrontaliers de long terme qui avaient été approuvés pendant les premières années d'existence du Fonds. Par conséquent, l'objectif principal du Fonds consistera à augmenter les décaissements et à suivre l'avancée et les résultats des opérations.



Les donateurs du FFUEAI discuteront et décideront également de l'utilisation des fonds restants et des ressources inutilisées dans le cadre d'opérations achevées dont la restitution est attendue au cours des prochaines années. Ils s'attacheront à trouver les moyens les plus efficaces possibles d'utiliser ces fonds pour quelques nouvelles opérations à l'appui de projets d'infrastructures mis en œuvre en Afrique subsaharienne.

ANNEXES

LISTE DES OPÉRATIONS DE SUBVENTION APPROUVÉES DEPUIS LA CRÉATION DU FONDS

Intitulé du projet	Région principale	Pays	Enveloppe	Secteur	Type de subvention	Bailleur de fonds principal du GBF	Montant net de la subvention (en EUR)	Date d'approbation	Situation actuelle
EASSy	Afrique de l'Est	Afrique du Sud, Botswana, Burundi, Djibouti, Kenya, Lesotho, Madagascar, Mozambique, Ouganda, République unie de Tanzanie, Rwanda, Soudan	Enveloppe régionale	TIC	Assistance technique	BEI	2 600 000	5.7.2007	Achevé
Interconnexion Éthiopie-Kenya (EAPP)	Afrique de l'Est	Éthiopie, Kenya	Enveloppe régionale	Énergie	Assistance technique	KfW	337 415	10.7.2007	Achevé
Aménagement hydroélectrique de Félou	Afrique de l'Ouest	Mali, Mauritanie, Sénégal	Enveloppe régionale	Énergie	Bonification d'intérêts	BEI	6 319 084	10.7.2007	Achevé
Projet d'interconnexion CLSG	Afrique de l'Ouest	Côte d'Ivoire, Guinée, Liberia, Sierra Leone	Enveloppe régionale	Énergie	Assistance technique	BEI	2 951 980	16.10.2007	Achevé
Interconnexion de Caprivi	Afrique australe et océan Indien	Namibie, Zambie	Enveloppe régionale	Énergie	Bonification d'intérêts	BEI	14 940 290	22.1.2008	Achevé
PPP Ruzizi III – Projet hydroélectrique régional	Afrique de l'Est	Burundi, République démocratique du Congo, Rwanda	Enveloppe régionale	Énergie	Assistance technique	BEI	3 739 897	29.5.2008	Achevé
Corridor de Beira	Afrique australe et océan Indien	Malawi, Mozambique, Zambie, Zimbabwe	Enveloppe régionale	Transports	Bonification d'intérêts	BEI	10 181 353	18.12.2008	Achevé
Ligne de transport de la dorsale côtière du WAPP	Afrique de l'Ouest	Côte d'Ivoire, Ghana	Enveloppe régionale	Énergie	Assistance technique	BEI	1 784 100	27.3.2009	En cours

Actualisation du schéma directeur du WAPP	Afrique de l'Ouest	Bénin, Burkina Faso, Côte d'Ivoire, Gambie, Ghana, Guinée, Guinée-Bissau, Mali, Liberia, Sénégal, Sierra Leone, Niger, Nigeria, Togo	Enveloppe régionale	Énergie	Assistance technique	BEI	1 306 624	22.10.2009	Achevé
Rénovation des réseaux de transport d'électricité du Bénin et du Togo	Afrique de l'Ouest	Bénin, Togo	Enveloppe régionale	Énergie	Bonification d'intérêts	BEI	12 250 000	10.11.2009	En cours
Réglementation du secteur de l'électricité dans la CEDEAO (ARREC)	Afrique de l'Ouest	Bénin, Burkina Faso, Cap-Vert, Côte d'Ivoire, Gambie, Ghana, Guinée, Guinée-Bissau, Liberia, Mali, Niger, Nigeria, Sénégal, Sierra Leone, Togo	Enveloppe régionale	Énergie	Assistance technique	AFD	1 700 000	10.11.2009	Achevé
Port de Pointe-Noire (PAPN)	Afrique centrale	Congo, République centrafricaine, République démocratique du Congo, Tchad	Enveloppe régionale	Transports	Bonification d'intérêts	AFD	5 592 803	10.11.2009	Achevé
Agrandissement du port de Walvis Bay	Afrique australe et océan Indien	Namibie	Enveloppe régionale	Transports	Assistance technique	KfW	280 612	14.12.2009	Achevé
Centrale hydro-électrique de Sambangalou	Afrique de l'Ouest	Gambie, Guinée, Guinée-Bissau, Sénégal	Enveloppe régionale	Énergie	Assistance technique	AFD	290 415	14.12.2009	Achevé
Port de Pointe-Noire (PAPN)	Afrique centrale	Congo, République centrafricaine, République démocratique du Congo, Tchad	Enveloppe régionale	Transports	Assistance technique	AFD	1 719 287	14.12.2009	Achevé
Dorsale au Mozambique (STE)	Afrique australe et océan Indien	Afrique du Sud, Mozambique	Enveloppe régionale	Énergie	Assistance technique	BEI	699 341	14.12.2009	Achevé
Agrandissement de l'aéroport international Jomo Kenyatta (JKIA)	Afrique de l'Est	Burundi, Kenya, Ouganda, République unie de Tanzanie, Rwanda	Enveloppe régionale	Transports	Assistance technique	BEI	4 904 952	14.12.2009	Achevé
Centrale hydro-électrique de Mount Coffee	Afrique de l'Ouest	Liberia, Sierra Leone	Enveloppe régionale	Énergie	Assistance technique	BEI	1 140 528	15.4.2010	Achevé
Interconnexion Kibuye (Rwanda) - Goma (RDC) - Birembo (Rwanda)	Afrique de l'Est	Burundi, Kenya, Ouganda, République démocratique du Congo, Rwanda	Enveloppe régionale	Énergie	Assistance technique	KfW	761 258	15.4.2010	Achevé

Lignes de crédit environnementales pour le Kenya, l'Ouganda et la Tanzanie – Participation des banques à des projets de transition énergétique	Afrique de l'Est	Kenya, Ouganda, République unie de Tanzanie	Enveloppe régionale	Énergie	Assistance technique	AFD	2 000 000	29.6.2010	En cours
LV WATSAN – Eau et assainissement dans la région de Kampala	Afrique de l'Est	Burundi, Kenya, Ouganda, République unie de Tanzanie, Rwanda	Enveloppe régionale	Eau	Bonification d'intérêts	KfW	14 000 000	29.6.2010	En cours
Remise en état de la grande route de l'Est	Afrique de l'Est	Malawi, Mozambique, Zambie	Enveloppe régionale	Transports	Bonification d'intérêts	BEI	24 379 328	29.6.2010	En cours
Remise en état de la grande route de l'Est	Afrique de l'Est	Malawi, Mozambique, Zambie	Enveloppe régionale	Transports	Assistance technique	BEI	1 620 672	29.6.2010	En cours
LV WATSAN – Eau et assainissement dans la région de Kampala	Afrique de l'Est	Burundi, Kenya, Ouganda, République unie de Tanzanie, Rwanda	Enveloppe régionale	Eau	Assistance technique	KfW	8 000 000	29.6.2010	En cours
AXIS – Système africain de points d'échange internet	Afrique subsaharienne	Bénin, Burkina Faso, Cameroun, Congo, Côte d'Ivoire, Éthiopie, Gabon, Guinée, Guinée équatoriale, Libéria, Madagascar, Mali, Mauritanie, Namibie, Niger, République centrafricaine, Rwanda, Sénégal, Sierra Leone, Somalie, Soudan, Tchad, Togo	Enveloppe régionale	TIC	Assistance technique	LuxDev	5 100 000	19.8.2010	En cours
Renforcement des capacités de la BOAD (articulé autour des changements climatiques et des questions d'ordre environnemental et social dans le financement de projets)	Afrique de l'Ouest	Bénin, Burkina Faso, Côte d'Ivoire, Guinée-Bissau, Mali, Niger, Sénégal, Togo	Enveloppe régionale	Multisectoriel	Assistance technique	BEI	900 000	23.8.2010	En cours
Télé-médecine et santé électronique par satellite pour l'Afrique subsaharienne (eHSA)	Afrique subsaharienne	tous les pays d'Afrique subsaharienne	Enveloppe régionale	TIC	Assistance technique	LuxDev	4 000 000	23.8.2010	Achevé
Accès à Douala	Afrique centrale	Cameroun	Enveloppe régionale	Transports	Bonification d'intérêts	AFD	1 314 258	16.9.2010	Achevé

Schéma directeur des transports de Namibie	Afrique australe et océan Indien	Afrique du Sud, Angola, Botswana, Namibie, République démocratique du Congo, Zambie, Zimbabwe	Enveloppe régionale	Transports	Assistance technique	BEI	494 901	9.11.2010	Achévé
Remise en état de la grande route de l'Est	Afrique de l'Est	Malawi, Mozambique, Zambie	Enveloppe régionale	Transports	Bonification d'intérêts	AFD	5 725 000	9.11.2010	Achévé
Câble sous-marin des Seychelles	Afrique de l'Est	République unie de Tanzanie, Seychelles	Enveloppe régionale	TIC	Subvention directe	BEI	3 915 984	14.12.2010	Achévé
Étude de faisabilité de la partie occidentale du réseau Umojanet	Afrique de l'Ouest	Burkina Faso, Côte d'Ivoire, Gambie, Ghana, Guinée, Guinée-Bissau, Liberia, Nigeria, Sénégal, Sierra Leone	Enveloppe régionale	TIC	Assistance technique	AFD	1 104 962	14.12.2010	Achévé
Interconnexion dorsale de Tanzanie	Afrique de l'Est	Kenya, République unie de Tanzanie, Zambie	Enveloppe régionale	Énergie	Bonification d'intérêts	BEI	13 700 000	14.12.2010	En cours
Câble sous-marin de Mauritanie	Afrique de l'Ouest	Mauritanie	Enveloppe régionale	TIC	Bonification d'intérêts	BEI	1 626 791	4.2.2011	Achévé
Projet d'interconnexion CLSG	Afrique de l'Ouest	Côte d'Ivoire, Guinée, Liberia, Sierra Leone	Enveloppe régionale	Énergie	Assistance technique	BEI	1 500 000	23.3.2011	Achévé
Approvisionnement transfrontalier en eau entre Calueque (Angola) et Oshakati (Namibie)	Afrique australe et océan Indien	Angola, Namibie	Enveloppe régionale	Eau	Assistance technique	KfW	2 400 000	25.5.2011	En cours
Aéroport international de Maputo	Afrique australe et océan Indien	Mozambique	Enveloppe régionale	Transports	Assistance technique	AFD	1 600 000	5.7.2011	Achévé
Projet portant sur le pont de Kazungula et son poste-frontière	Afrique australe et océan Indien	Botswana, Zambie	Enveloppe régionale	Transports	Assistance technique	BAfD	1 417 000	5.7.2011	En cours
Interconnexion électrique du WAPP en Afrique de l'Ouest (Ghana – Burkina Faso – Mali)	Afrique de l'Ouest	Burkina Faso, Ghana, Mali	Enveloppe régionale	Énergie	Assistance technique	AFD	1 200 000	5.7.2011	En cours
Élaboration et mise en place d'un système de gestion sociale et environnementale à la BOAD	Afrique de l'Ouest	Bénin, Burkina Faso, Côte d'Ivoire, Guinée-Bissau, Mali, Niger, Sénégal, Togo	Enveloppe régionale	Multisectoriel	Assistance technique	BAfD	400 000	19.8.2011	En cours

Dispositif d'atténuation du risque géothermique en Afrique de l'Est (GRMF)	Afrique de l'Est	Burundi, Comores, Djibouti, Érythrée, Éthiopie, Kenya, Ouganda, République démocratique du Congo, République unie de Tanzanie, Rwanda, Zambie	Enveloppe régionale	Énergie	Subvention directe	KfW	30 000 000	20.10.2011	En cours
Interconnexion Bolgatanga-Ouagadougou	Afrique de l'Ouest	Burkina Faso, Ghana	Enveloppe régionale	Énergie	Bonification d'intérêts	AFD	2 800 000	20.10.2011	En cours
Interconnexion Bolgatanga-Ouagadougou	Afrique de l'Ouest	Burkina Faso, Ghana	Enveloppe régionale	Énergie	Bonification d'intérêts	BEI	6 700 000	20.10.2011	En cours
Interconnexion Bolgatanga-Ouagadougou	Afrique de l'Ouest	Burkina Faso, Ghana	Enveloppe régionale	Énergie	Assistance technique	AFD	4 800 000	20.10.2011	En cours
Corridor de transport d'Afrique de l'Est	Afrique de l'Est	Burundi, Kenya, Ouganda, République démocratique du Congo, République unie de Tanzanie, Rwanda, Soudan	Enveloppe régionale	Transports	Bonification d'intérêts	BEI	16 600 000	15.12.2011	En cours
Ligne de transport d'électricité Kafue-Livingstone	Afrique de l'Est	Zambie	Enveloppe régionale	Énergie	Bonification d'intérêts	BEI	5 200 000	15.12.2011	En cours
Ligne de transport d'électricité Kafue-Livingstone	Afrique de l'Est	Zambie	Enveloppe régionale	Énergie	Assistance technique	BEI	408 611	15.12.2011	Achévé
Centrale hydroélectrique d'Itezhi Tezhi	Afrique de l'Est	Zambie	Enveloppe régionale	Énergie	Bonification d'intérêts	BEI	17 100 000	12.3.2012	En cours
Centrale hydroélectrique d'Itezhi Tezhi	Afrique de l'Est	Zambie	Enveloppe régionale	Énergie	Assistance technique	BEI	718 657	12.3.2012	Achévé
Agrandissement du terminal de conteneurs de l'île Maurice	Afrique de l'Est	Maurice	Enveloppe régionale	Transports	Subvention directe	AFD	3 000 000	19.4.2012	En cours
Ligne de transport d'électricité de 220 kV entre Masaka et Mbarara	Afrique de l'Est	Ouganda	Enveloppe régionale	Énergie	Assistance technique	AFD	603 873	19.4.2012	Achévé
Corridor routier Togo-Burkina Faso : facilitation des transports Lomé-Ouaga	Afrique de l'Ouest	Burkina Faso, Togo	Enveloppe régionale	Transports	Assistance technique	BaFD	2 340 000	19.4.2012	En cours

ASECNA	Afrique subsaharienne	Bénin, Burkina Faso, Cameroun, Comores, Congo, Côte d'Ivoire, Gabon, Guinée-Bissau, Guinée équatoriale, Madagascar, Mali, Mauritanie, Niger, République centrafricaine, Sénégal, Tchad, Togo	Enveloppe régionale	Transports	Assistance technique	BEI	2 000 000	29.6.2012	En cours
Fonds de garantie en faveur de l'énergie en Afrique	Afrique subsaharienne	Bénin, Burundi, Kenya, Madagascar, Malawi, Ouganda, République démocratique du Congo, République unie de Tanzanie, Rwanda, Zambie	Enveloppe régionale	Énergie	Assistance technique	BEI	1 000 000	29.6.2012	En cours
Projet d'interconnexion CLSG	Afrique de l'Ouest	Côte d'Ivoire, Guinée, Liberia, Sierra Leone	Enveloppe régionale	Énergie	Subvention directe	BAfD	10 000 000	19.9.2012	En cours
Projet d'interconnexion CLSG	Afrique de l'Ouest	Côte d'Ivoire, Guinée, Liberia, Sierra Leone	Enveloppe régionale	Énergie	Bonification d'intérêts	BEI	12 500 000	19.9.2012	En cours
Réhabilitation des centrales hydroélectriques de Ruzizi I et II	Afrique centrale	Burundi, République démocratique du Congo, Rwanda	Enveloppe régionale	Énergie	Assistance technique	KfW	3 000 000	2.10.2012	En cours
Phase II du projet hydroélectrique de Bumbuna (Sierra Leone)	Afrique de l'Ouest	Sierra Leone	Enveloppe régionale	Énergie	Assistance technique	PIDG	2 500 000	7.11.2012	En cours
LV WATSAN – Eau et assainissement dans la région de Mwanza	Afrique de l'Est	République unie de Tanzanie	Enveloppe régionale	Eau	Bonification d'intérêts	BEI	10 700 000	7.11.2012	En cours
LV WATSAN – Eau et assainissement dans la région de Mwanza	Afrique de l'Est	République unie de Tanzanie	Enveloppe régionale	Eau	Assistance technique	BEI	5 500 000	7.11.2012	En cours
Projet portant sur le pont de Kazungula et son poste-frontière	Afrique australe et océan Indien	Botswana, Zambie	Enveloppe régionale	Transports	Assistance technique	BAfD	1 583 000	13.12.2012	En cours
LV WATSAN – Eau et assainissement dans la région de Mwanza	Afrique de l'Est	République unie de Tanzanie	Enveloppe régionale	Eau	Assistance technique	AFD	1 500 000	23.4.2013	En cours

Lignes de crédit environnementales pour le Kenya, l'Ouganda et la Tanzanie – Participation des banques à des projets de transition énergétique	Afrique de l'Est	Kenya, Ouganda, République unie de Tanzanie	Enveloppe régionale	Énergie	Assistance technique	AFD	2 100 000	27.6.2013	En cours
Projet hydro-électrique des chutes de Rusumo (régional)	Afrique de l'Est	Burundi, République unie de Tanzanie, Rwanda	Enveloppe régionale	Énergie	Subvention à l'investissement	BAfD	12 750 000	11.11.2013	En cours
Projet hydro-électrique des chutes de Rusumo (régional)	Afrique de l'Est	Burundi, République unie de Tanzanie, Rwanda	Enveloppe régionale	Énergie	Assistance technique	BAfD	250 000	11.11.2013	En cours
Congo-Gabon : Projet de facilitation du transport routier Brazzaville-Libreville	Afrique centrale	Congo, Gabon	Enveloppe régionale	Transports	Assistance technique	BAfD	3 402 100	6.12.2013	En cours
Transports de la région du lac Victoria	Afrique de l'Est	Burundi, Kenya, Ouganda, République unie de Tanzanie, Rwanda	Enveloppe régionale	Transports	Assistance technique	PIDG	600 000	12.12.2013	En cours
LV WATSAN – Eau et assainissement dans la région de Kisumu	Afrique de l'Est	Kenya	Enveloppe régionale	Eau	Assistance technique	AFD	5 000 000	3.7.2014	En cours
Restructuration de Cargo Handling Corporation Ltd. (CHCL) (Maurice)	Afrique de l'Est	Maurice	Enveloppe régionale	Transports	Assistance technique	AFD	1 200 000	10.9.2014	En cours
Accès routier régional au port de Mombasa	Afrique de l'Est	Kenya	Enveloppe régionale	Transports	Subvention à l'investissement	KfW	20 000 000	19.11.2014	En cours
Interconnexion des réseaux électriques des pays de la région des lacs équatoriaux du Nil (NELSAP)	Afrique de l'Est	Burundi, Kenya, Ouganda, République démocratique du Congo, Rwanda	Enveloppe régionale	Énergie	Assistance technique	BAfD	1 708 522	18.3.2015	Achévé
Projet de remise en état de l'axe routier Kagitumba-Kayonza-Rusumo	Afrique de l'Est	Ouganda, République unie de Tanzanie, Rwanda	Enveloppe régionale	Transports	Subvention à l'investissement	BAfD	20 000 000	30.6.2015	En cours

Développement d'infrastructures routières rurales (2RID)	Afrique de l'Ouest	Niger, Nigeria	Enveloppe régionale	Transports	Assistance technique	CDP	4 579 050	30.6.2015	En cours
Corridor routier régional « Liaison avec le Soudan du Sud »	Afrique de l'Est	Kenya	Enveloppe régionale	Transports	Subvention à l'investissement	KfW	22 200 000	9.12.2015	En cours
Amélioration de l'accessibilité et de la sécurité routière dans le corridor de Sirari : réfection des routes du tronçon Isebania-Kisii-Ahero	Afrique de l'Est	Kenya	Enveloppe régionale	Transports	Subvention à l'investissement	BAfD	10 000 000	9.12.2015	En cours
Transports de la région du lac Victoria	Afrique de l'Est	Burundi, Kenya, Ouganda, République unie de Tanzanie, Rwanda	Enveloppe régionale	Transports	Assistance technique	PIDG	1 400 000	9.12.2015	En cours
Corridor routier régional « Liaison avec le Soudan du Sud »	Afrique de l'Est	Kenya	Enveloppe régionale	Transports	Assistance technique	KfW	2 800 000	9.12.2015	En cours
ASECNA – Programme EGNOS	Afrique subsaharienne	Bénin, Burkina Faso, Cameroun, Comores, Congo, Côte d'Ivoire, Gabon, Guinée-Bissau, Guinée équatoriale, Madagascar, Mali, Mauritanie, Niger, République centrafricaine, Sénégal, Tchad, Togo	Enveloppe régionale	Transports	Assistance technique	AFD	5 000 000	20.9.2016	En cours
Projet de remise en état de l'axe routier Beroubouay-Malanville	Afrique de l'Ouest	Bénin, Niger	Enveloppe régionale	Transports	Subvention à l'investissement	BAfD	9 411 765	16.3.2017	En cours
Accès à l'électricité au Niger II (NELACEP II)	Afrique de l'Ouest	Niger	Enveloppe régionale	Énergie	Subvention à l'investissement	BEI	18 200 000	7.12.2018	En cours
Programme GET FIT pour l'Afrique de l'Est – Déploiement Ouganda phase I	Afrique de l'Est	Ouganda	Enveloppe SE4ALL	Énergie	Subvention à l'investissement	KfW	20 000 000	24.10.2013	En cours
Extension des réseaux de Nigelec	Afrique de l'Ouest	Niger	Enveloppe SE4ALL	Énergie	Subvention à l'investissement	AFD	11 000 000	24.10.2013	En cours
SUNREF – Afrique de l'Ouest, phase I	Afrique de l'Ouest	Bénin, Burkina Faso, Côte d'Ivoire, Guinée-Bissau, Niger, Sénégal, Togo	Enveloppe SE4ALL	Énergie	Subvention à l'investissement	AFD	4 500 000	24.10.2013	En cours

Parc éolien du lac Turkana	Afrique de l'Est	Kenya	Enveloppe SE4ALL	Énergie	Instrument financier	BEI	25 000 000	24.10.2013	Achevé
Financement d'investissements d'entreprises privées dans l'EE et les ER en Afrique de l'Ouest	Afrique de l'Ouest	Bénin, Burkina Faso, Côte d'Ivoire, Guinée-Bissau, Niger, Sénégal, Togo	Enveloppe SE4ALL	Énergie	Assistance technique	AFD	1 500 000	24.10.2013	En cours
Programme pour des moyens de cuisson propres en Afrique	Afrique subsaharienne	Cameroun, Ghana, Kenya	Enveloppe SE4ALL	Énergie	Assistance technique	KfW	1 700 000	12.12.2013	En cours
Accès à l'électricité dans la province de l'Atlantique, au Bénin	Afrique de l'Ouest	Bénin	Enveloppe SE4ALL	Énergie	Subvention à l'investissement	AFD	20 000 000	12.12.2013	En cours
Amélioration de l'accès à l'énergie pour le Liberia (LEAP)	Afrique de l'Ouest	Liberia	Enveloppe SE4ALL	Énergie	Subvention à l'investissement	BAfD	10 000 000	12.12.2013	En cours
Financement des énergies vertes dans la région de l'océan Indien (GEFIOR)	Afrique de l'Est	Maurice, Seychelles	Enveloppe SE4ALL	Énergie	Assistance technique	AFD	1 700 000	12.12.2013	En cours
Appui au développement géothermique à Tendaho, Éthiopie	Afrique de l'Est	Éthiopie	Enveloppe SE4ALL	Énergie	Subvention à l'investissement	AFD	3 000 000	28.3.2014	En cours
Appui au développement géothermique à Tendaho, Éthiopie	Afrique de l'Est	Éthiopie	Enveloppe SE4ALL	Énergie	Assistance technique	AFD	4 500 000	28.3.2014	En cours
Biomasse et énergie solaire en Namibie	Afrique australe et océan Indien	Namibie	Enveloppe SE4ALL	Énergie	Assistance technique	BEI	2 300 000	28.3.2014	En cours
Ligne de transport d'électricité Mbale-Bulambuli	Afrique de l'Est	Ouganda	Enveloppe SE4ALL	Énergie	Assistance technique	KfW	500 000	12.5.2014	En cours
Projet d'électrification rurale en Ouganda	Afrique de l'Est	Ouganda	Enveloppe SE4ALL	Énergie	Subvention à l'investissement	AFD	7 100 000	19.11.2014	En cours
Projet d'électrification rurale en Ouganda	Afrique de l'Est	Ouganda	Enveloppe SE4ALL	Énergie	Assistance technique	AFD	1 200 000	19.11.2014	En cours
Projet d'accès à l'électricité dans les zones rurales d'Ouganda	Afrique de l'Est	Ouganda	Enveloppe SE4ALL	Énergie	Subvention à l'investissement	BAfD	10 740 000	30.6.2015	En cours

Électrification du nord-ouest de la Tanzanie	Afrique de l'Est	République unie de Tanzanie	Enveloppe SE4ALL	Énergie	Subvention à l'investissement	KfW	7 600 000	30.6.2015	En cours
Projet d'accès à l'électricité dans les zones rurales d'Ouganda	Afrique de l'Est	Ouganda	Enveloppe SE4ALL	Énergie	Assistance technique	BAfD	465 000	30.6.2015	En cours
Amélioration et extension du réseau de distribution de Conakry	Afrique de l'Ouest	Guinée	Enveloppe SE4ALL	Énergie	Subvention à l'investissement	AFD	17 000 000	9.12.2015	En cours
Énergie solaire panafricaine (Katsina)	Afrique de l'Ouest	Nigeria	Enveloppe SE4ALL	Énergie	Subvention à l'investissement	PIDG	4 000 000	9.12.2015	En cours
PPP Ruzizi III – Projet hydro-électrique régional	Afrique de l'Est	Burundi, République démocratique du Congo, Rwanda	Enveloppe SE4ALL	Énergie	Subvention à l'investissement	BEI	9 100 000	9.12.2015	En cours
Hybridation solaire visant à accroître l'électrification nationale – SHINE	Afrique de l'Ouest	Mali	Enveloppe SE4ALL	Énergie	Subvention à l'investissement	AFD	14 400 000	9.12.2015	En cours
Hybridation solaire visant à accroître l'électrification nationale – SHINE	Afrique de l'Ouest	Mali	Enveloppe SE4ALL	Énergie	Assistance technique	AFD	3 600 000	9.12.2015	En cours
Amélioration et extension du réseau de distribution de Conakry	Afrique de l'Ouest	Guinée	Enveloppe SE4ALL	Énergie	Assistance technique	AFD	3 000 000	9.12.2015	En cours
Électrification rurale au Kenya (dernier kilomètre)	Afrique de l'Est	Kenya	Enveloppe SE4ALL	Énergie	Subvention à l'investissement	AFD	30 000 000	3.2.2016	En cours
DISCOs – Mécanisme de financement en faveur du secteur nigérian de la distribution d'électricité	Afrique de l'Ouest	Nigeria	Enveloppe SE4ALL	Énergie	Assistance technique	AFD	2 300 000	3.2.2016	En cours
SUNREF – Afrique de l'Ouest, phase II	Afrique de l'Ouest	Ghana, Nigeria	Enveloppe SE4ALL	Énergie	Subvention à l'investissement	AFD	2 434 000	21.3.2016	En cours
SUNREF – Afrique de l'Ouest, phase II	Afrique de l'Ouest	Ghana, Nigeria	Enveloppe SE4ALL	Énergie	Assistance technique	AFD	6 000 000	21.3.2016	En cours
Centrale solaire photovoltaïque de Djermaya	Afrique centrale	Tchad	Enveloppe SE4ALL	Énergie	Instrument financier	PIDG	6 350 000	20.9.2016	En cours

Programme de petites centrales hydroélectriques	Afrique de l'Est	Ouganda	Enveloppe SE4ALL	Énergie	Assistance technique	AFD	1 500 000	20.9.2016	En cours
Soutien à la mise en place d'un PPP en faveur d'activités à faible intensité de carbone pour la production d'électricité au Mozambique	Afrique australe et océan Indien	Mozambique	Enveloppe SE4ALL	Énergie	Assistance technique	AFD	4 000 000	20.9.2016	En cours
Appui au développement géothermique à Tendaho, Éthiopie	Afrique de l'Est	Éthiopie	Enveloppe SE4ALL	Énergie	Instrument financier	AFD	8 000 000	16.3.2017	En cours
SUNREF – Financement de l'action en faveur du climat à Maurice	Afrique de l'Est	Maurice	Enveloppe SE4ALL	Énergie	Subvention à l'investissement	AFD	3 750 000	16.3.2017	En cours
Approvisionnement en électricité durable – Division Sud	Afrique australe et océan Indien	Zambie (CDAA)	Enveloppe SE4ALL	Énergie	Subvention à l'investissement	KfW	10 400 000	16.3.2017	En cours
PPP Ruzizi III – Projet hydro-électrique régional	Afrique de l'Est	Burundi, République démocratique du Congo, Rwanda	Enveloppe SE4ALL	Énergie	Subvention à l'investissement	BEI	22 000 000	16.3.2017	En cours
PPP Ruzizi III – Projet hydro-électrique régional	Afrique de l'Est	Burundi, République démocratique du Congo, Rwanda	Enveloppe SE4ALL	Énergie	Assistance technique	KfW	1 900 000	16.3.2017	En cours
SUNREF – Financement de l'action en faveur du climat à Maurice	Afrique de l'Est	Maurice	Enveloppe SE4ALL	Énergie	Assistance technique	AFD	3 250 000	16.3.2017	En cours
Ligne de crédit en faveur de mini-réseaux écologiques au Kenya	Afrique de l'Est	Kenya	Enveloppe SE4ALL	Énergie	Subvention à l'investissement	AFD	3 900 000	8.12.2017	En cours
Projet d'énergie éolienne InfraCo au Ghana	Afrique de l'Ouest	Ghana	Enveloppe SE4ALL	Énergie	Instrument financier	PIDG	9 250 000	8.12.2017	En cours
Ligne de crédit en faveur de mini-réseaux écologiques au Kenya	Afrique de l'Est	Kenya	Enveloppe SE4ALL	Énergie	Assistance technique	AFD	1 750 000	8.12.2017	En cours
TOTAL							751 743 409		

ÉTATS FINANCIERS ABRÉGÉS

ÉTAT DE LA SITUATION FINANCIÈRE

au 31 décembre 2018 (en milliers d'EUR)

	31.12.2018	31.12.2017
ACTIF		
Liquidités et équivalents	549 424	573 257
Autres éléments de l'actif	23 588	21 612
Total de l'actif	573 012	594 869
PASSIF ET RESSOURCES DES DONATEURS		
PASSIF		
Dettes envers les tiers	9 011	5 020
Autres éléments du passif	8	8
Total du passif	9 019	5 028
RESSOURCES DES DONATEURS		
Contributions	812 958	812 958
Bénéfices non répartis	-248 965	-223 117
Total des ressources des donateurs	563 993	589 841
Total du passif et des ressources des donateurs	573 012	594 869

ÉTAT DU RÉSULTAT GLOBAL

pour la période comprise entre le 1er janvier 2018 et le 31 décembre 2018 (en milliers d'EUR)

	Du 1.1.2018 au 31.12.2018	Du 1.1.2017 au 31.12.2017
Autres produits	8 880	5 472
Total des produits d'exploitation	8 880	5 472
Dépréciations d'actions et autres titres à revenu variable (IAS 39)	-	-25 000
Projets financés	-31 189	-26 387
Charges administratives générales	-3 531	-3 467
Frais d'audit	-8	-8
Total des charges d'exploitation	-34 728	-54 862
Perte nette de l'exercice	-25 848	-49,390
Total de la perte globale de l'exercice	-25 848	-49 390

ÉTAT DES VARIATIONS DES RESSOURCES DES DONATEURS

pour la période comprise entre le 1er janvier 2018 et le 31 décembre 2018 (en milliers d'EUR)

	Contributions	Bénéfices non répartis	Total
Bilan au 1er janvier 2018	812 958	-223 117	589,841
Total de la perte globale de l'exercice			
Perte nette de l'exercice	-	-25 848	-25 848
Transactions enregistrées directement dans les ressources des donateurs			
Contributions	-	-	-
Bilan au 31 décembre 2018	812 958	-248 965	563 993
Bilan au 1er janvier 2017	812 958	-173 727	639 231
Total de la perte globale de l'exercice			
Perte nette de l'exercice	-	-49 390	-49 390
Transactions enregistrées directement dans les ressources des donateurs			
Contributions	-	-	-
Bilan au 31 décembre 2017	812 958	-223 117	589 841

TABLEAU DES FLUX DE TRÉSORERIE

pour la période comprise entre le 1er janvier 2018 et le 31 décembre 2018 (en milliers d'EUR)

	Du 1.1.2018 au 31.12.2018	Du 1.1.2017 au 31.12.2017
ACTIVITÉS OPÉRATIONNELLES		
Autres produits	4 975	5 472
Charges administratives générales	-810	-2 771
Projets financés	-27 990	-30 445
Frais d'audit	-8	-8
Flux de trésorerie nets liés aux activités opérationnelles	-23 833	-27 752
ACTIVITÉS DE FINANCEMENT		
Contributions reçues	-	-
Flux de trésorerie nets liés aux activités de financement	-	-
Variation nette des liquidités et équivalents	-23 833	-27 752
Liquidités et équivalents à l'ouverture de l'exercice	573 257	601 009
Liquidités et équivalents à la clôture de l'exercice	549 424	573 257
Les liquidités et équivalents se décomposent comme suit :		
Comptes courants	549 424	573 257

LISTE DES DONATEURS, DE LEURS REPRÉSENTANTS, DES MEMBRES DU GBF ET TOTAL DES CONTRIBUTIONS REÇUES

	Donateur	Représentant	Bailleur de fonds	Contact auprès du bailleur de fonds	Contribution versée (en EUR)
	Commission européenne	Mme Carla Montesi – DG DEVCO	Banque européenne d'investissement	Mme Jackie Church	308 700 000 329 000 000 ⁶ 10 000 000 ⁷
	Royaume-Uni	M. Harry Hagan, ministère britannique du développement international (DFID)	Banque africaine de développement	M. Daniel Schroth	113 757 932 ⁸
	France	Mme Héloïse Tournoux, ministère de l'économie et des finances	Agence française de développement	M. Frédéric Minaret	11 500 000
	Espagne	M. Víctor Suanzes Fernández de Salamanca, ministère de l'économie et de la compétitivité	Cofides	Mme Nuria Rodriguez Aller	10 000 000
	Allemagne	M. Sören Dengg, ministère fédéral pour la coopération et le développement économiques	KfW Bankengruppe	Mme Ute Arens	9 000 000
	Italie	Mme Barbara Chiappini, ministère des affaires étrangères	CDP	Mme Martina Colombo	5 000 000
	Finlande	M. Juha Savolainen, ministère des affaires étrangères	Finnfund	M. Markus Pentikäinen	5 000 000
	Hongrie	M. Attila Bencze, ministère de l'économie nationale	Eximbank ⁹	M. Gábor Szöcs	1 000 000
	Autriche	Mme Cornelia Schenk, agence autrichienne de développement	Banque autrichienne de développement	Mme Birgit Kapeller	2 000 000 1 000 000 ⁶
	Luxembourg	Mme Charlotte Helmingier, ministère des affaires étrangères	LuxDev	M. Dimitri Mayaux	2 000 000
	Pays-Bas	Mme Joke Vroegop, ministère des affaires étrangères	PIDG	M. Luke Foley	2 000 000
	Grèce	Mme Christina Mavromati, représentation permanente de la Grèce auprès de l'UE	Hellenic Aid	M. Loukianos Klint	1 000 000
	Portugal	Mme Eunice Rocha, ministère des finances	SOFID	M. António Rebelo de Sousa	1 000 000
	Belgique	Mme Catherine Galand, ministère des affaires étrangères et de la coopération au développement	BIO	M. Pierre Harkey	1 000 000
				Enveloppe régionale globale	482 957 932
				Enveloppe SE4ALL globale	330 000 000
				Total général	812 957 932

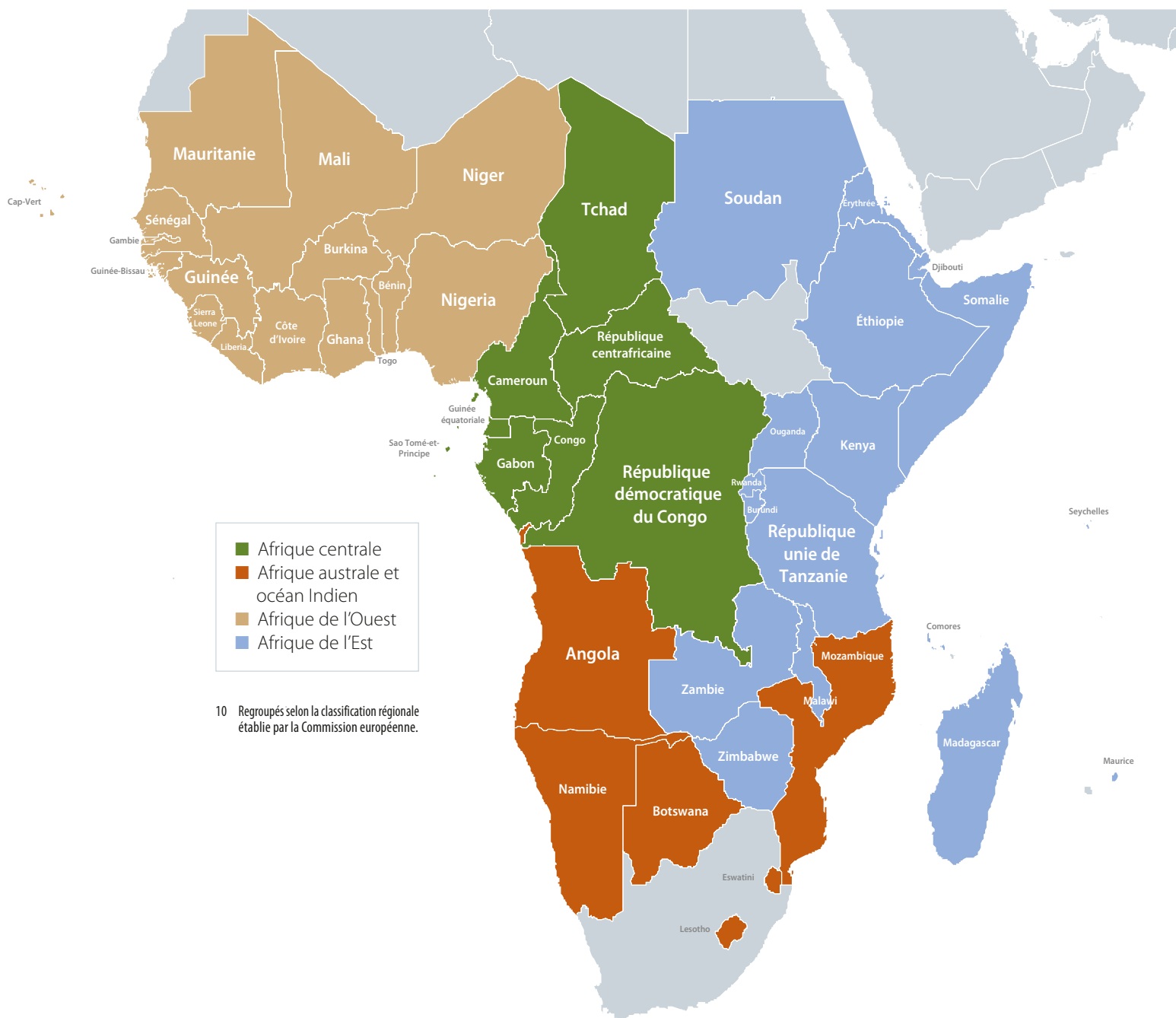
6 Montant consacré au guichet SE4ALL.

7 Montant consacré au projet ferroviaire au Bénin.

8 Équivalent en EUR de la contribution en GBP.

9 La Hongrie a désigné Eximbank en tant que bailleur de fonds du FFUEAI mais cette banque est encore engagée dans un processus d'agrément complet.

LISTE DES PAYS AFRICAINS ÉLIGIBLES¹⁰



¹⁰ Regroupés selon la classification régionale établie par la Commission européenne.



FONDS FIDUCIAIRE UE-AFRIQUE POUR LES INFRASTRUCTURES

RAPPORT ANNUEL 2018



Union européenne Afrique
Fonds fiduciaire pour les infrastructures

Fonds fiduciaire UE-Afrique pour les infrastructures
c/o Banque européenne d'investissement
98-100, boulevard Konrad Adenauer
L-2950 Luxembourg

eu-africa-itf@eib.org

www.eu-africa-infrastructure-tf.net

