



# Le Groupe BEI en 2002

*Projets financés et statistiques*

# Chiffres clés du Groupe BEI

(en millions d'euros)

## Banque européenne d'investissement

### Activité en 2002

<b>Prêts signés</b> _____	<b>39 618</b>
Union européenne	33 443
Pays candidats à l'adhésion	3 641
Pays partenaires	2 534
<b>Prêts approuvés</b> _____	<b>52 824</b>
Union européenne	42 891
Pays candidats à l'adhésion	6 589
Pays partenaires	3 344
<b>Prêts versés</b> _____	<b>35 214</b>
Sur ressources de la Banque	35 007
Sur ressources budgétaires	206
<b>Ressources collectées (après échanges)</b> _____	<b>38 016</b>
En monnaies communautaires	29 165
En monnaies non communautaires	8 851

### Situation au 31.12.2002

<b>Encours</b>	
Prêts sur ressources de la Banque	233 561
Garanties accordées	466
Financements sur ressources budgétaires	2 590
Emprunts à long, moyen et court terme	181 167
<b>Fonds propres</b>	<b>24 615</b>
<b>Total du bilan</b>	<b>220 769</b>
<b>Résultat net de l'exercice</b>	<b>1 294</b>
<b>Capital souscrit</b>	<b>100 000</b>
Dont libéré et versé	6 000

## Fonds européen d'investissement

### Activité en 2002

<b>Contrats signés</b> _____	<b>1 707</b>
Capital-risque (36 fonds)	472
Garanties (32 opérations)	1 236

### Situation au 31.12.2002

<b>Portefeuille d'opérations</b>	<b>6 954</b>
Capital-risque (184 fonds)	2 450
Garanties (109 opérations)	4 504
<b>Capital souscrit</b>	<b>2 000</b>
Dont libéré et versé	400
<b>Résultat net de l'exercice</b>	<b>19</b>
<b>Réserves et provisions</b>	<b>162</b>



D. Catarina

**Metro do Porto**

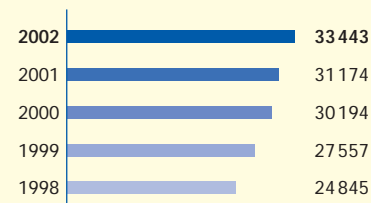
# Banque européenne d'investissement

## Union européenne

Le montant total des **prêts signés** pour des investissements dans l'Union européenne s'élève à 33 443 millions (voir répartition détaillée dans le tableau ci-dessous).

Ces opérations sont financées sur ressources propres, constituées essentiellement par le produit des emprunts lancés sur les marchés des capitaux, ainsi que les fonds propres (capital versé et réserves). Elles relèvent de la responsabilité financière de la Banque et sont comptabilisées dans son bilan.

La BEI coopère étroitement avec un nombre important d'institutions financières et de banques commerciales. Elle conclut, avec celles-ci, des prêts globaux destinés au financement d'investissements de petite ou moyenne dimension dans l'industrie, les services, l'éducation et la santé et les infrastructures. Elle accorde également certains prêts individuels par l'intermédiaire d'organismes financiers et de banques.



### Répartition géographique des contrats de prêts signés (millions d'euros)

	2002		1998-2002	
	Montant	%	Montant	%
Belgique	479	1,4	2 430	1,7
Danemark	1 027	3,1	4 826	3,3
Allemagne	6 504	19,4	29 103	19,8
Grèce	1 072	3,2	6 607	4,5
Espagne	5 426	16,2	21 302	14,5
France	4 023	12,0	18 209	12,4
Irlande	400	1,2	1 647	1,1
Italie	6 041	18,1	25 451	17,3
Luxembourg	74	0,2	489	0,3
Pays-Bas	538	1,6	2 295	1,6
Autriche	998	3,0	3 489	2,4
Portugal	1 770	5,3	8 515	5,8
Finlande	744	2,2	3 011	2,0
Suède	720	2,2	3 490	2,4
Royaume-Uni	3 328	10,0	15 175	10,3
Art. 18 (1)	300	0,9	1 174	0,8
<b>Union européenne</b>	<b>33 443</b>	<b>100</b>	<b>147 213</b>	<b>100</b>

#### Note :

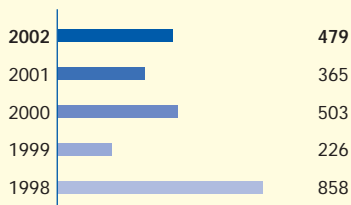
Dans les listes ci-après, les objectifs de politique communautaire auxquels répondent les prêts individuels figurent en marge. Les symboles de ces objectifs sont les suivants :

- ☛ développement régional
- 🏠 capital humain
- 🚧 infrastructures européennes de communication
- ≈ environnement et qualité de la vie
- ⚡ objectifs énergétiques
- \* compétitivité industrielle

Sauf indication spécifique, les prêts globaux ont un caractère multisectoriel et multiobjectif.

Les montants relatifs aux projets figurant dans ces listes sont exprimés en millions d'euros.

(1) Projets d'intérêt européen situés en dehors du territoire des Etats membres



**Prêts signés : 479 millions**

*dont*  
Prêts individuels : 179 millions  
Prêts globaux : 300 millions

Les **prêts individuels** concernent les secteurs des transports (35 millions), des télécommunications (44 millions), et de la gestion des eaux (100 millions).

### Prêts individuels

Construction et mise à niveau technique des lignes ferroviaires à grande vitesse entre Bruxelles et Anvers (branche nord) et entre Bruxelles et Liège (branche est)

*Société Nationale des Chemins de Fer Belges* 35,2 ⚡ ⇄

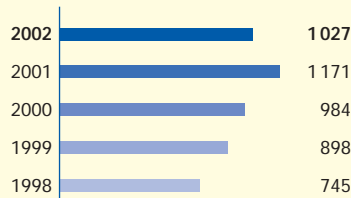
Intégration d'un réseau de télévision et de télécommunications par câble *Telenet Bidco N.V.* 4,5 ⇄  
*Telenet Vlaanderen N.V.* 39,2 ⇄

Construction d'installations de collecte et de traitement des eaux usées en Région flamande  
*Aquafin N.V.* 100,0 ≈

### Prêts globaux

Financement d'investissements de petite ou moyenne dimension *KBC Bank N.V.* 150,0  
*Banque Bruxelles Lambert S.A.* 150,0

Réseau de télécommunications



**Prêts signés : 1 027 millions**

*dont*  
Prêts individuels : 893 millions  
Prêts globaux : 134 millions

Les **prêts individuels** concernent les secteurs de l'énergie (325 millions), des transports (487 millions) et des services (81 millions) pour la modernisation et l'automatisation du système de distribution du courrier.

### Prêts individuels

Construction d'un gazoduc de 300 km dans le secteur danois de la mer du Nord *DONG A/S* 134,7 ⚡

Renforcement et extension du réseau électrique à haute tension *Eltra Amba* 190,5 ⚡

Construction d'un réseau de métro léger à Copenhague *Ørestadsselskabet I/S* 176,8 ≈

Achat de matériel roulant et de locomotives de traction pour mise en service de lignes suburbaines de Copenhague et sur la ligne franchissant l'Øresund *Danske Statsbaner-DSB* 201,7 ⇄

Construction d'un terminal à conteneurs et agrandissement des installations existantes *Århus Havn* 45,7 ⇄

Construction d'un nouveau terminal passagers et d'installations connexes d'accueil des avions et passagers à l'aéroport de Billund (Jutland) *Billund Lufthavn A/S* 62,6 ⇄

Modernisation et automatisation du système de distribution du courrier et installation d'un nouveau système automatisé de distribution des colis dans 10 centres de tri *Post Danmark* 80,6 ⇄

### Prêts globaux

Financement d'investissements de petite ou moyenne dimension *KommuneKredit* 134,5

Aéroport de Billund

⚡ développement régional    ⚡ capital humain    ⇄ infrastructures européennes de communication

## Prêts signés : 6 504 millions

dont

Prêts individuels : 3 740 millions

Prêts globaux : 2 764 millions



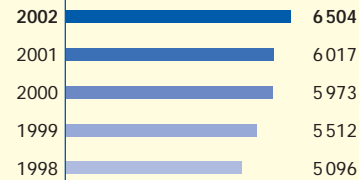
Les prêts individuels concernent l'énergie (21 millions), les transports (1 284 millions), la gestion des eaux et les infrastructures urbaines (1 093 millions), l'industrie et les services (795 millions) et l'éducation et la santé (547 millions).

Les prêts individuels dans les Länder orientaux représentent 53 % du total des concours individuels accordés en Allemagne. Ils portent principalement dans le secteur de l'industrie électronique (530 millions) avec notamment la construction d'un site de recherche-développement de semi-conducteurs à Dresden. Dans le secteur de l'éducation et de la santé, on notera la poursuite de projets de rénovation et de modernisation d'hôpitaux, ainsi que la construction et rénovation d'établissements d'enseignement supérieur dans le Land de Mecklenburg-Vorpommern.

### Prêts individuels

Construction et exploitation d'un tunnel routier à péage dans la ville de Rostock (Mecklenburg-Vorpommern)	Warnowquerung GmbH & Co. KG	104,8	☑	↕
Construction d'un terminal portuaire pour conteneurs à Hambourg-Altenwerder	HHLA Container-Terminal Altenwerder GmbH	30,0		↕
Amélioration de l'environnement urbain de Mannheim : transports urbains, réhabilitation de friches industrielles et de zones délabrées, rénovation et modernisation d'infrastructures du secteur de l'enseignement	Stadt Mannheim	14,0	☑☑	≈
Amélioration et extension des aéroports de Leipzig et de Dresden (Sachsen)	Flughafen Dresden GmbH	99,8	☑	↕
	Flughafen Leipzig Halle GmbH	87,8	☑	↕
Extension de l'aéroport de Düsseldorf	Flughafen Düsseldorf GmbH	291,5		↕
Contournement routier de Freiburg (Baden-Württemberg)	Bundesrepublik Deutschland	94,5		≈
Construction d'un nouveau terminal à l'aéroport de München (Bayern)	Mobilien-Verwaltungsgesellschaft Terminal 2 MbH	90,0		↕
Construction, entre Köln et Frankfurt, d'une ligne de chemin de fer à grande vitesse, comportant de nouvelles gares à Siegburg, Montabaur, Limburg, et à l'aéroport international de Frankfurt	Deutsche Bahn AG	400,0		↕
Construction d'une section d'autoroute à travers Bremen-Neustadt	Freie Hansestadt Bremen	15,0	☑	↕
Extension d'un dépôt de conteneurs au terminal pour conteneurs du port de Bermerhaven, dans l'estuaire de la Weser (Nord-Ouest)	Freie Hansestadt Bremen	25,0	☑	↕
Amélioration du réseau routier de la Sarre	Saarland	40,0	☑	↕
Rénovation et extension du réseau d'assainissement et d'écoulement des eaux de pluie à Hamburg	Hamburger Stadtentwässerung	129,5		≈
Modernisation des réseaux d'alimentation en eau et d'assainissement en Sachsen-Anhalt	Land Sachsen-Anhalt	185,0	☑	≈
Construction d'un barrage multifonctionnel de protection contre les crues sur le cours inférieur du fleuve Ems dans le Nord-Ouest (Basse-Saxe)	Niedersächsischer Landesbetrieb für Wasserwirtschaft & Küstenschutz	110,0	☑	≈
Extension et modernisation des réseaux d'assainissement et de distribution d'eau à Berlin et dans le Land de Brandenburg	Berliner Wasserbetriebe, Anstalt des Öffentlichen Rechts	215,0	☑	≈
Construction et modernisation de stations d'épuration et de traitement des eaux usées dans le bassin de la Ruhr (Nordrhein-Westfalen)	Ruhrverband	21,7		≈
Aménagements d'infrastructures relatifs aux transports urbains, à la rénovation urbaine et à l'éducation dans la ville de Leipzig (Sachsen)	Stadt Leipzig	85,0	☑☑☑	≈
Modernisation des infrastructures urbaines de petites communautés du Land de Niedersachsen	Norddeutsche Landesbank Girozentrale	75,0	☑	≈
Rénovation de l'ancienne zone douanière et portuaire à Hambourg, au nord de l'Elbe	Freie und Hansestadt Hamburg	15,0		≈

≈ environnement et qualité de la vie    ↕ objectifs énergétiques    \* compétitivité industrielle



Barrage de protection contre les crues, Emssperrwerk



Recherche-développement

Amélioration du réseau routier et des infrastructures urbaines dans le Land de Brandenburg <i>Land Brandenburg</i>	102,5	✦	ℵ
Rénovation du parc de logements anciens (antérieurs à 1970) de la ville de Berlin <i>Sociétés de logement publiques et privées</i>	100,0	✦	ℵ
Rénovation urbaine dans le secteur des logements sociaux situés en Sachsen <i>Sociétés de logement publiques et privées</i>	50,0	✦	ℵ
Construction d'une usine polyvalente de synthèse pharmaceutique à Ingelheim (Rheinland-Pfalz) <i>Boehringer Ingelheim Pharma KG</i>	40,0		ℵ *
Construction d'une chaîne pilote pour la production de semi-conducteurs à Dresden (Sachsen) <i>Infineon Technologies Semiconductor 300 GmbH &amp; Co. KG</i>	110,0	✦	*
Rationalisation et modernisation de plusieurs usines de produits semi-finis en cuivre situées en Allemagne, en Italie, en France et en Espagne <i>Kabel Metal Europa AG</i>	6,5	✦	ℵ *
Extension des installations de recherche et de développement et de production dans le secteur de la biopharmaceutique à Biberach (Baden-Württemberg) <i>Boehringer Ingelheim Pharma KG</i>	62,5		*
Construction d'installations de recherche et d'une usine de production d'une nouvelle génération de systèmes optiques employés en lithographie submicronique <i>Carl Zeiss</i>	75,0		*
Construction d'un site de recherche et de développement et de production de semi-conducteurs à Dresden (Sachsen) <i>Infineon Technologies Semiconductor 300 GmbH &amp; Co. KG</i>	240,0	✦	*
Construction d'une usine de panneaux de particules et de panneaux de grandes particules orientées, à Nettgau (Sachsen-Anhalt) <i>Glunz AG</i>	50,0	✦	ℵ
Construction d'une usine de fabrication de batteries rechargeables <i>Ionity AG</i>	30,5	✦	*
Création d'une usine de construction automobile à Leipzig (Sachsen) <i>Bayerische Motoren Werke AG</i>	100,0	✦	
Construction d'une usine de production de modules solaires et travaux de recherche-développement photovoltaïque à Alzenau (Bayern) <i>RWE Solar GmbH</i> <i>RWE Solutions AG</i>	35,0 35,0		ℵ *
Construction d'un centre de développement, sur le campus du Laboratoire Européen de Biologie Moléculaire, pour de jeunes sociétés spécialisées dans les biotechnologies à Heidelberg (Baden-Württemberg) <i>European Molecular Biology Laboratory</i> <i>Technologiepark Heidelberg GmbH</i>	15,2 16,8		*
Construction de bâtiments et modernisation de l'Université de Kiel (Schleswig-Holstein) ainsi que de l'Académie des Arts de Berlin <i>Akademie der Künste</i>	24,0	✦	ℵ
Construction et rénovation d'installations dans plusieurs hôpitaux en Saxe <i>Freistaat Sachsen</i>	201,3	✦	ℵ
Rationalisation et modernisation des hôpitaux du Land de Thüringen <i>Freistaat Thüringen</i>	50,0	✦	ℵ
Constructions d'infrastructures d'enseignement universitaire à Heidelberg (Baden-Württemberg) et à Göttingen (Niedersachsen) <i>Land Baden-Württemberg</i> <i>Land Niedersachsen</i>	68,3 28,7	✦	ℵ
Construction et rénovation de différents établissements d'enseignement supérieur à Wismar, Rostock, Stralsund, Greifswald et Neubrandenburg (Mecklenburg-Vorpommern) <i>Land Mecklenburg-Vorpommern</i>	170,0	✦	ℵ

### Prêts globaux

Financement d'investissements de petite ou moyenne dimension			
<i>Bayerische Landesbank Girozentrale</i>	50,0		
<i>DGZ-Dekabank Deutsche Kommunalbank</i>	30,0		
<i>Dresdner Bank AG</i>	20,0		
<i>DZ Bank AG Deutsche Zentral Genossenschaftsbank</i>	16,0		
<i>Landesbank Rheinland-Pfalz Girozentrale</i>	59,3		
<i>Landesbank Saar Girozentrale</i>	50,0		
<i>IKB Deutsche Industriebank AG</i>	75,0		
<i>Deutsche Bank AG</i>	50,0		
<i>Landesbank Baden-Württemberg</i>	129,1		
<i>Kreditanstalt für Wiederaufbau KfW</i>	103,7		
<i>Landesbank Hessen-Thüringen Girozentrale</i>	150,8		
<i>Bayerische Hypo- und Vereinsbank AG Hypovereinsbank</i>	100,0		
<i>Deutsche Kreditbank AG-DKB</i>	50,0		
<i>Landwirtschaftliche Rentenbank</i>	50,0		
<i>Norddeutsche Landesbank Girozentrale</i>	50,0		
<i>Deutsche Bank AG</i>	100,0		
<i>Bremer Landesbank Kreditanstalt Oldenburg - Girozentrale</i>	75,1		
<i>Landesbank Schleswig-Holstein Girozentrale</i>	76,2		
<i>Norddeutsche Landesbank Girozentrale</i>	98,6		
<i>Commerzbank AG</i>	250,0		
<i>Landesbank Hessen-Thüringen Girozentrale</i>	149,8		
<i>IKB Deutsche Industriebank AG</i>	50,9		
<i>Bremer Landesbank Kreditanstalt Oldenburg - Girozentrale</i>	100,0		

✦ développement régional    ℵ capital humain    ⇄ infrastructures européennes de communication

Landesbank Schleswig-Holstein Girozentrale	50,0
Norddeutsche Landesbank Girozentrale	150,0
Commerzbank AG	250,0

Programme d'aide d'urgence en Europe centrale suite aux inondations d'août 2002

Deutsche Bank AG	40,0
Land Sachsen-Anhalt	101,0
Norddeutsche Landesbank Girozentrale	34,0
Commerzbank AG	25,0
Landesbank Sachsen Girozentrale	130,0
Sächsische Aufbaubank GmbH	100,0

## Prêts signés : 1 072 millions

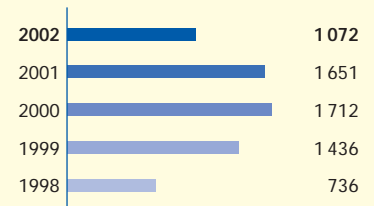
dont

Prêts individuels : 1 072 millions

Les **prêts individuels** concernent le secteur de l'énergie (150 millions), des transports et des télécommunications (422 millions), ainsi que des infrastructures urbaines (500 millions) avec la construction et la modernisation d'infrastructures à Athènes et dans d'autres villes grecques accueillant les Jeux Olympiques de 2004.

### Prêts individuels

Modernisation des réseaux de transport et de distribution d'électricité	Public Power Corporation	150,0	✦	⚡
Construction d'une autoroute périphérique au nord d'Athènes, partie de l'axe Patras-Athènes-Thessalonique, reliant en outre le centre-ville d'Athènes au nouvel aéroport international	Attiki Odos SA	106,6	✦	↔
Construction de tronçons d'autoroute sur l'axe Egnatia (Grèce du Nord) ainsi que le contournement de Thessaloniki	Elliniki Dimocratia	75,0	✦	↔
Construction du tronçon d'autoroute entre Igoumenitsa et Panagia sur la partie ouest de l'axe Egnatia	Elliniki Dimocratia	140,0	✦	↔
Mise à niveau technique et extension du réseau de télécommunications mobiles	Stet Hellas SA	100,0	✦	↔
Construction ou modernisation d'infrastructures et d'équipements à Athènes et dans d'autres villes grecques (Jeux Olympiques d'Athènes - 2004)	Elliniki Dimocratia	500,0	✦	≈



Améliorations d'infrastructures routières

## Prêts signés : 5 426 millions

dont

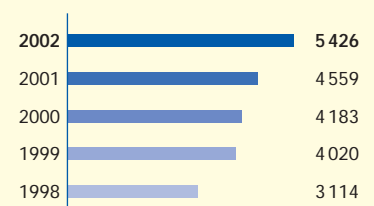
Prêts individuels : 3 396 millions

Prêts globaux : 2 030 millions

Les **prêts individuels** concernent le secteur de l'énergie (400 millions), des communications (1 857 millions), de la gestion des eaux et des infrastructures urbaines (893 millions), de l'industrie (165 millions) et de la santé (81 millions).

### Prêts individuels

Renforcement et extension du réseau de transport et de distribution d'électricité	Unión Fenosa SA	150,0	✦	⚡
Renforcement et extension du réseau de distribution d'électricité	Iberdrola SA	200,0	✦	⚡
Renforcement et extension du réseau de transport d'électricité	Red Eléctrica de España SA	50,0	✦	⚡
Extension du port de Valencia	Autoridad Portuaria de Valencia	28,5	✦	↔
Extension du port de Barcelona	Autoridad Portuaria de Barcelona	20,0	✦	↔
Construction d'infrastructures, acquisition de matériel roulant et modernisation du matériel roulant existant pour le métro de Valencia	Ferrocarrils de la Generalitat Valenciana	65,0	✦	≈
Construction d'une nouvelle ligne de métro dans la zone sud de Madrid	Comunidad Autónoma de Madrid	300,0	✦	≈



≈ environnement et qualité de la vie   ⚡ objectifs énergétiques   ✦ compétitivité industrielle





Terminal intermodal, Barcelona

Modernisation et extension de l'aéroport de Madrid-Barajas <i>Ente Público de Aeropuertos Españoles y Navegación Aérea</i>	600,0	✦	⇄
Modernisation d'infrastructures ferroviaires et de matériel roulant <i>Ferrocarriles de Vía Estrecha Feve</i>	36,0	✦	
Renouvellement de la flotte passagers <i>Iberia Líneas Aéreas de España SA</i>	128,0	✦	⇄
Construction d'une autoroute reliant les villes de Madrid et Guadalajara au Nord-Est (Radial 2) et la partie nord de la rocade extérieure de Madrid (M50) <i>Infraestructuras y Radiales SA</i>	30,0	✦	⇄
Construction des deux dernières sections de la voie express « autovía León-Burgos » entre Osorno et Villanueva de Argaño (région autonome de Castilla y León) <i>Comunidad Autónoma de Castilla y León</i>	57,0	✦	⇄
Extension du terminal intermodal de manutention de marchandises de la zone portuaire de Barcelona <i>Centro Intermodal de Logística SA</i>	25,0	✦	⇄
Aménagements d'infrastructures routières et de transports urbains et interurbains <i>Gestió d'Infraestructures S.A.</i>	58,2	✦	⇄
Construction d'un nouveau réseau de tramway à Ténériffe (Iles Canaries) <i>Metropolitana de Tenerife SA</i>	138,0	✦	⇄
Modernisation d'infrastructures dans les domaines des routes et de l'eau <i>Comunidad Autónoma de Extremadura</i>	40,0	✦	⇄
Construction d'une autoroute entre les villes de Pampelona et Logroño <i>Comunidad Autónoma de Navarra</i>	175,0	✦	⇄
Achat et lancement d'un satellite de télécommunications <i>Hispasat SA</i>	30,0		⇄
Construction d'un réseau de télécommunications par câble pour la fourniture de services multimédia à large bande dans les îles Canaries <i>Cabletelca SA</i>	90,0	✦	⇄
Construction d'un réseau de télécommunications par câble dans la région d'Aragón <i>Aragón de Cable SA</i>	50,0	✦	⇄
Amélioration des infrastructures d'approvisionnement en eau et de traitement des eaux usées dans la région de Valencia <i>Comunidad Autónoma Valenciana</i>	78,0	✦	⇄
Construction d'installations de traitement de déchets sur divers sites de l'île de Majorque <i>Tirme SA</i>	61,0	✦	⇄
Amélioration des réseaux d'approvisionnement en eau et de traitement des eaux usées dans la région de Séville (Andalucía) <i>Empresa Municipal de Abastecimiento y Saneamiento de Aguas de Sevilla</i>	60,0	✦	⇄
Construction d'installations d'épuration des eaux d'égout dans la région de Madrid et rénovation d'un réservoir d'eau à Madrid <i>Canal de Isabel II</i>	66,0	✦	⇄
Cofinancement du programme opérationnel régional d'Andalousia au titre du Cadre communautaire d'appui pour la période 2000-2006 <i>Comunidad Autónoma de Andalucía</i>	30,0	✦	⇄ *
Cofinancement du programme opérationnel régional de Cantabria au titre du Cadre communautaire d'appui pour les années 2000-2006 <i>Gobierno de Cantabria</i>	80,0	✦	⇄ *
Cofinancement du programme opérationnel régional des Asturias au titre du Cadre communautaire d'appui pour la période 2000-2006 <i>Principado de Asturias</i>	110,0	✦	⇄ *
Réalisation d'infrastructures urbaines à Barcelona, dans la zone Forum de Besòs <i>Ayuntamiento de Barcelona</i>	90,0	✦	⇄
Modernisation et extension des installations de la foire commerciale de la ville de Valencia <i>Feria Muestrario Internacional de Valencia</i>	97,5	✦	⇄ *
Aménagements d'infrastructures urbaines dans la ville de Madrid <i>Ayuntamiento de Madrid</i>	70,0		⇄
Programme d'investissement portant sur les infrastructures urbaines de la municipalité de Valencia <i>Ayuntamiento de Valencia</i>	60,0	✦	⇄
Réhabilitation et modernisation des infrastructures urbaines de Gran Canaria <i>Cabildo de Gran Canaria</i>	60,0	✦	⇄ *
Extension d'usines de production de composants métalliques situées sur tout le territoire <i>Gestamp Automoción SI</i>	100,0	✦	
Rénovation de plusieurs hôtels situés dans des bâtiments historiques <i>Paradores de Turismo de España SA</i>	40,0	✦	⇄
Extension et modernisation des universités publiques de la région de Madrid <i>Comunidad Autónoma de Madrid</i>	80,7	✦	⇄
Remise en état d'infrastructures endommagées suite à la tempête de novembre 2001 <i>Comunidad Autónoma de Las Islas Baleares</i>	41,8	✦	⇄

✦ développement régional   ✦ capital humain   ⇄ infrastructures européennes de communication

## Prêts globaux

### Financement d'investissements de petite ou moyenne dimension

<i>Caja de Ahorros y Monte de Piedad de Madrid</i>	150,0
<i>Banco Bilbao Vizcaya Argentaria SA</i>	300,0
<i>Instituto de Crédito Oficial</i>	400,0
<i>Institut Català de Finances</i>	30,0
<i>Ayt 10 Financiación Inversiones FTA</i>	300,0
<i>Institut Català de Finances</i>	30,0
<i>Banco Español de Crédito SA</i>	125,0
<i>Caja de Ahorros y Pensiones de Barcelona La Caixa</i>	200,0
<i>Caixa D'Estalvis de Catalunya Caja De Ahorros De Cataluña</i>	75,0
<i>Instituto Valenciano de Finanzas</i>	25,0
<i>Instituto de Crédito Oficial</i>	250,0
<i>Instituto de Finanzas de Castilla-la Mancha SA</i>	25,0
<i>Instituto de Fomento de Andalucía</i>	20,0

### Financement d'infrastructures de petite ou moyenne dimension

<i>Caja de Ahorros del Mediterraneo CAM</i>	100,0
---	-------

## Prêts signés : 4 023 millions

dont

Prêts individuels : 1 839 millions

Prêts globaux : 2 184 millions



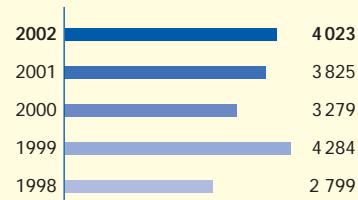
Les prêts individuels concernent les secteurs des transports (1 068 millions), avec notamment la modernisation d'une partie du réseau autoroutier français, de l'industrie et des services (709 millions) et de la gestion des déchets (62 millions).

## Prêts individuels

Construction (première phase) de la ligne à grande vitesse (LGV Est Europe) desservant l'Est de la France depuis Paris (ligne Paris-Metz-Strasbourg)	<i>Département du Bas-Rhin</i>	71,0	⇄
	<i>Département du Haut-Rhin</i>	24,0	⇄
A86, liaison souterraine Rueil-Malmaison - Pont Colbert du contournement de l'agglomération parisienne	<i>Compagnie Financière et Industrielle des Autoroutes</i>	200,0	≈
Construction d'un viaduc à péage dans le sud de la France à Millau (Aveyron)	<i>Eiffage SA</i>	50,0	↗ ⇄
Achat de 22 rames TGV Duplex destinées au réseau TGV français, particulièrement sur la ligne TGV Paris-Lyon	<i>Société Nationale des Chemins de Fer Français</i>	200,0	≈
Renouvellement partiel du matériel roulant et modernisation du réseau ferroviaire en région Bretagne	<i>Région Bretagne</i>	126,0	↗ ≈
Modernisation d'une partie du réseau autoroutier public français par l'intermédiaire de la Caisse Nationale des Autoroutes (CNA)	<i>AREA - Société des Autoroutes Rhône-Alpes SA</i>		↗ ⇄
	<i>ATMB - Autoroute et Tunnel du Mont-Blanc</i>		↗ ⇄
	<i>SAPRR - Société des Autoroutes Paris-Rhin-Rhône SA</i>		↗ ⇄
	<i>SANEF - Société des Autoroutes du Nord et de l'Est de la France</i>		↗ ⇄
	<i>SAPN - Société des Autoroutes Paris-Normandie</i>		↗ ⇄
Construction de la liaison Neufchâtel-Amiens-Saint Quentin de l'autoroute A 29, dans le Nord, par l'intermédiaire de la Caisse Nationale des Autoroutes (CNA)	<i>SANEF - Société des Autoroutes du Nord et de l'Est de la France</i>	17,0	⇄
Construction d'un centre de traitement et de valorisation des déchets urbains à Halluin, près de Lille (Nord - Pas-de-Calais)	<i>Communauté Urbaine de Lille</i>	62,0	↗ ≈
Rationalisation et modernisation de plusieurs usines de produits semi-finis en cuivre situées en Allemagne, en Italie, en France et en Espagne	<i>Kabel Metal Europa AG</i>	3,3	↗ ≈ *
Activités de recherche et développement pour l'aéronautique civile	<i>EADS</i>	700,0	*
Création d'équipements techniques et de production du nouveau siège d'Arte à Strasbourg	<i>Arte Geie</i>	5,5	⇄ *

## Prêts globaux

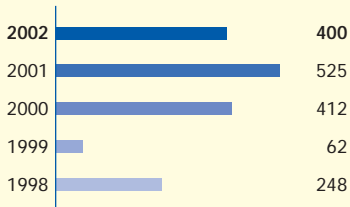
Financement d'infrastructures de petite ou moyenne dimension	<i>Crédit Agricole SA</i>	100,0
	<i>Dexia Municipal Agency</i>	298,8
	<i>Caisse Nationale des Caisses d'Epargne et de Prévoyance</i>	200,0
	<i>DEXIA Public Finance Bank DEXIA Crédit Local de France</i>	350,0



Chantier du viaduc de Millau, Aveyron

≈ environnement et qualité de la vie ↗ objectifs énergétiques \* compétitivité industrielle

<b>Financement d'investissements de petite et moyenne dimensions promus par des PME</b>		
	<i>Banque Fédérative du Crédit Mutuel</i>	100,0
	<i>BNP Paribas</i>	150,0
	<i>Société Générale</i>	250,0
	<i>Caisse Interfédérale de Crédit Mutuel</i>	75,0
	<i>Caisse Centrale de Crédit Coopératif</i>	75,0
<b>Financement, sous forme de crédit-bail ou de location financière, d'investissements de petite ou moyenne dimension</b>		
	<i>Société Générale</i>	150,0
	<i>BNP Paribas</i>	100,0
<b>Financement de petits équipements publics d'intérêt régional ou local</b>		
	<i>Caisse Nationale des Caisses d'Epargne et de Prévoyance</i>	100,0
	<i>CDC Finance CDC Ixis</i>	100,0
<b>Financement d'investissements de PME dans les secteurs de l'agriculture, de l'industrie et des services</b>		
	<i>Caisse Nationale des Caisses d'Epargne et de Prévoyance</i>	100,0
<b>Programme de réhabilitation des infrastructures publiques suite aux inondations de septembre 2002 dans le Sud-Est de la France</b>		
	<i>DEXIA Public Finance Bank DEXIA Crédit Local de France</i>	35,0



**Prêts signés : 400 millions**

*dont*

**Prêts individuels : 200 millions**

**Prêts globaux : 200 millions**

Les **prêts individuels** concernent le secteur de l'énergie (200 millions).

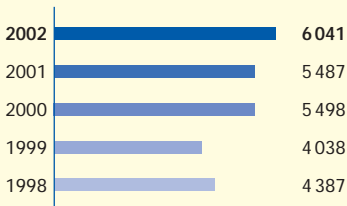
### Prêt individuel

<b>Renforcement et extension des réseaux de transport et de distribution d'électricité</b>		
	<i>Electricity Supply Board</i>	200,0

### Prêts globaux

<b>Financement d'investissements de petite ou moyenne dimension</b>		
	<i>Bank of Ireland</i>	100,0
	<i>Allied Irish Banks p.l.c.</i>	100,0

Distribution d'électricité



**Prêts signés : 6 041 millions**

*dont*

**Prêts individuels : 3 496 millions**

**Prêts globaux : 2 545 millions**

Les **prêts individuels** concernent le secteur de l'énergie (600 millions), avec un ensemble d'investissements dans le domaine des énergies renouvelables, des communications (1 714 millions), de la gestion des eaux et des infrastructures environnementales (582 millions) ainsi que l'industrie et les services (600 millions).

### Prêts individuels

<b>Ensemble d'investissements dans le domaine des énergies renouvelables</b>			
	<i>Enel Green Power S.p.A.</i>	300,0	☛ ≈ ⚡
<b>Construction de deux centrales à gaz à cycle combiné produisant de la chaleur et de l'électricité, l'une près de Ravenna (Emilia-Romagna) et l'autre à Ferrera Erbognone, près de Milan (Lombardia)</b>			
	<i>Enipower S.p.A.</i>	200,0	☛ ≈ ⚡
<b>Modernisation de la production de chaleur et d'électricité de la ville de Milan</b>			
	<i>AEM - Azienda Energetica Municipale AEM Milano</i>	100,0	≈ ⚡
<b>Réalisation de la section Milano-Bologna du réseau ferroviaire à grande vitesse</b>			
	<i>Treno Alta Velocità - TAV S.p.A.</i>	300,0	⇒
<b>Acquisition de deux transbordeurs à grande vitesse destinés aux liaisons Nord-Mezzogiorno</b>			
	<i>Grandi Navi Veloci S.p.A.</i>	99,0	☛ ⇒

☛ développement régional    ☛ capital humain    ⇒ infrastructures européennes de communication

Modernisation et mise à niveau technique d'une vingtaine de ports	Repubblica Italiana	75,0	↔
Reconstruction et mise aux normes du tronçon Turin-Milan de l'autoroute A4	Autostrada Torino Milano	150,0	↔
Mise à niveau technique de la section Firenze-Bologna de l'autoroute A1	Autostrade-Concessioni e Costruzioni Autostrade S.p.A.	450,0	↔
Modernisation du matériel roulant et des systèmes connexes pour le transport ferroviaire de voyageurs sur le réseau ferré italien	Trenitalia S.p.A.	640,0	↔
Reconstruction d'infrastructures et prévention des crues en Toscana, Valle d'Aosta et Piemonte, régions touchées par les inondations de l'automne 2000	Regione Autonoma della Valle d'Aosta	54,7	↔
	Regione Toscana	61,7	↔
Cofinancement du programme d'investissement multisectoriel de la Région des Pouilles au titre du Cadre communautaire d'appui 2000-2006	Regione Puglia	150,0	↔ *
Investissements relatifs aux infrastructures et projets mis en œuvre par les PME dans le cadre du Plan de développement de la Province de Ferrara (Emilia-Romagna)	Provincia di Ferrara	65,0	↔ *
Rénovation urbaine de la ville de Firenze (Toscana)	Comune di Firenze	100,0	↔
Rénovation urbaine de la ville de Bologna (Emilia-Romagna)	Comune di Bologna	150,0	↔
Rationalisation et modernisation de plusieurs usines de produits semi-finis en cuivre situées en Allemagne, en Italie, en France et en Espagne	Kabel Metal Europa AG	10,2	↔ *
Modernisation de la raffinerie de Falconara Marittima (Marche)	API-Anonima Petroli Italiana S.p.A.	15,0	↔
Modernisation des installations de production de pâtes fraîches farcies et de sauces cuisinées (Lombardia et Veneto)	Pastificio Rana	25,0	*
Réorganisation du réseau logistique des services postaux et modernisation des bureaux de poste	Poste Italiane	150,0	↔
Modernisation et automatisation des services postaux italiens	Poste Italiane	400,0	↔

## Prêts globaux

Financement d'investissements PME et de petite ou moyenne dimension	Banca delle Marche S.p.A.	70,0
	Banca Popolare Commercio e Industria - ABF Leasing	25,0
	Banca Popolare dell'Emilia Romagna - ABF Leasing	25,0
	Banca Nazionale del Lavoro S.p.A. - BNL - Audiovisuel	100,0
	Banca Lombarda e Piemontese S.p.A. - Banca Lombarda	75,0
	Sanpaolo IMI S.p.A.	75,0
	Banca Intesa Banca Commerciale Italiana S.p.A. - Intesa Leasing	200,0
	Banca Popolare di Bergamo - Credito Varesino - BPB Leasing	100,0
	Banca Popolare di Bergamo - Credito Varesino	50,0
	Banca Nazionale del Lavoro S.p.A. - BNL	300,0
	Banca Popolare dell'Emilia Romagna	50,0
	Credito Emiliano S.p.A. - CREDEM Leasing	100,0
	Sanpaolo IMI S.p.A. - Cardine	200,0
	Banca Intesa Banca Commerciale Italiana S.p.A.	100,0
	Mediobanca - Banca di Credito Finanziario S.p.A. - Selmabipiemme Leasing	200,0
	Banca Monte dei Paschi di Siena S.p.A. - Banca Verde	125,0
	Dolomiti Finance SRL	150,0
Financement d'infrastructures de petite ou moyenne dimension	Banca Opi S.p.A.	400,0
	Dexia Credioip S.p.A.	200,0

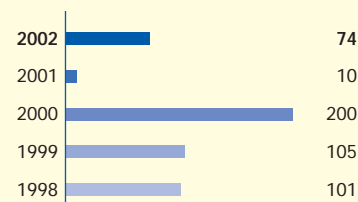
## Prêts signés : 74 millions

dont  
Prêts individuels : 74 millions

## Prêts individuels

Achat de deux avions-cargos (Boeing B747-400F)	Cargolux Airlines International SA	73,6	↔
--	------------------------------------	------	---

## Luxembourg

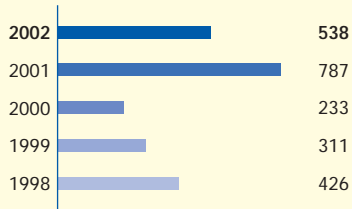


Services postaux



Avion-cargo

≈ environnement et qualité de la vie   ↘ objectifs énergétiques   \* compétitivité industrielle



**Prêts signés : 538 millions**

*dont*  
Prêts individuels : 275 millions  
Prêts globaux : 263 millions

Les **prêts individuels** concernent le secteur des communications (150 millions) et de la gestion des eaux (125 millions).

### Prêts individuels

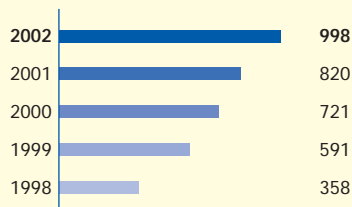
Construction d'une cinquième piste et de voies de circulation connexes à l'aéroport de Schiphol à Amsterdam	<i>Luchthaven Schiphol NV</i>	150,0	↕
Modernisation des réseaux d'alimentation en eau dans le nord du pays	<i>Waterleidingmaatschappij Drenthe NV</i>	10,0	↔
Modernisation des installations de production et de distribution d'eau potable dans la région de La Haye	<i>Duinwaterbedrijf Zuid-Holland NV</i>	35,0	↔
Extension d'un centre municipal d'incinération de déchets et de production d'énergie à Alkmaar (Noord-Holland)	<i>Huisvuilcentrale Noord-Holland NV</i>	80,0	↔ ↘

### Prêts globaux

Financement d'investissements de petite ou moyenne dimension	<i>Cooperatieve Centrale Raiffeisen-Boerenleenbank BA</i>	75,0
	<i>SNS Bank Nederland NV</i>	37,5
	<i>NIB Capital Bank NV</i>	150,0



Incineration de déchets, Alkmaar



**Prêts signés : 998 millions**

*dont*  
Prêts individuels : 616 millions  
Prêts globaux : 382 millions

Les **prêts individuels** concernent le secteur des communications (30 millions), de la gestion des eaux et des infrastructures urbaines (151 millions), de l'industrie (150 millions) et de l'éducation et de la santé (285 millions).

### Prêts individuels

Amélioration du réseau de transports publics dans la ville de Linz (Oberösterreich)	<i>Stadt Linz</i>	30,0	↔
Agrandissement et mise à niveau de la principale station de traitement des eaux usées de Vienne	<i>Entsorgungsbetriebe Simmering GmbH</i>	46,5	↔
Construction et exploitation d'une usine d'incinération de déchets avec production de vapeur à Zwentendorf (Basse-Autriche)	<i>Abfallverwertung Niederösterreich GmbH</i>	30,0	↔
Modernisation de logements sociaux et rénovation urbaine à Vienne	<i>Stadt Wien - Wiener Wohnen</i>	75,0	↔
Extension et modernisation d'un site de recherche et développement et de production de circuits intégrés de puissance à Villach (Kärnten)	<i>Infineon Technologies Villach AG</i>	40,0	*
Activités de recherche-développement et modernisation de l'unité de production sur le site de Linz (Oberösterreich)	<i>Voest-Alpine Stahl Linz GmbH</i>	50,0	*
Recherche et développement visant à soutenir l'innovation en matière de procédés et de produits avancés principalement dans les secteurs de la métallurgie, de la production hydroélectrique et du transport et distribution d'électricité	<i>VA Technologie AG</i>	60,0	↘ *
Rénovation et construction d'écoles et d'universités publiques	<i>Bundesimmobiliengesellschaft MbH</i>	150,0	↔ ☞ ☞
Construction d'un nouvel hôpital et modernisation technique à Vöcklabruck (Oberösterreich), en remplacement de deux établissements vétustes existants	<i>Landeskrankenhaus Errichtungs- und Vermietungs GmbH</i>	35,0	☞
Rénovation et modernisation de divers hôpitaux du Land de Steiermark	<i>Steiermärkische Krankenanstalten Gesellschaft mbH</i>	100,0	↔ ☞



Production de circuits intégrés, Villach

↔ développement régional   ☞ capital humain   ↕ infrastructures européennes de communication

## Prêts globaux

Programme d'aide d'urgence en Europe centrale suite aux inondations d'août 2002		
	<i>Bank Austria Creditanstalt AG</i>	50,0
	<i>Bank für Arbeit und Wirtschaft AG</i>	10,0
	<i>Kommunalkredit Austria AG</i>	10,0
	<i>Niederösterreichische Landesbank Hypothekenbank AG</i>	50,0
	<i>Raiffeisen Zentralbank Österreich AG</i>	20,0
	<i>Raiffeisenlandesbank Oberösterreich GmbH</i>	30,0
Financement d'investissements de petite ou moyenne dimension		
	<i>Investkredit Bank AG</i>	30,0
	<i>Osterreichische Hotel- und Tourismusbank GmbH</i>	31,0
	<i>Raiffeisen Zentralbank Österreich AG</i>	25,9
	<i>Hypo Alpe Adria Bank AG</i>	25,0
	<i>Raiffeisenlandesbank Oberösterreich GmbH</i>	30,0
Financement d'infrastructures et d'investissements de petite ou moyenne dimension		
	<i>Bank Austria Creditanstalt AG</i>	70,0

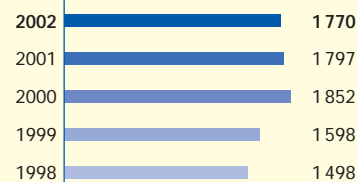
## Prêts signés : 1 770 millions

dont

Prêts individuels : 1 020 millions

Prêts globaux : 750 millions

Les prêts individuels concernent le secteur de l'énergie (40 millions), des communications (832 millions), et de la gestion des eaux et des infrastructures composites (148 millions).



## Prêts individuels

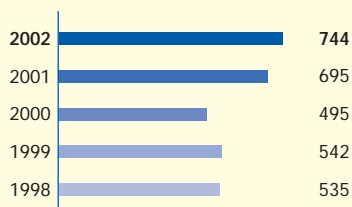
Augmentation de la capacité de production et de distribution d'électricité aux Açores	<i>Electricidade dos Açores, SA</i>	20,0	↗	≈	↘
Extension du réseau de transport et de distribution de gaz naturel dans le nord-ouest du pays	<i>Portgás Sociedade de Produção e Distribuição de Gás, SA</i>	20,0	↗		↘
Réalisation d'un système de métro léger dans l'agglomération urbaine de Porto	<i>Metro do Porto, SA</i>	243,9	↗		≈
Construction d'une autoroute dans le nord de l'agglomération de Porto	<i>LUSOSCUIT - Auto-Estradas do Grande Porto</i>	300,0	↗		
Mise à niveau technique et modernisation de la ligne de chemin de fer reliant Lisbonne à Porto	<i>REFER - Rede Ferroviária Nacional, EP</i>	100,0	↗		↔
Extension du terminal passagers et des infrastructures à l'aéroport Oporto	<i>Aeroportos e Navegação Aérea, EP</i>	108,0	↗		↔
Modernisation de la ligne de chemin de fer reliant Lisbonne à l'Alentejo et à l'Algarve (Sud)	<i>REFER - Rede Ferroviária Nacional, EP</i>	30,0	↗		↔
Prêt cadre pour le financement de projets de transport trans-européen dans les pays de l'Union européenne	<i>Banco BPI, S.A.</i>	50,0	↗		↔
Mise à niveau technique du réseau d'approvisionnement en eau sur l'île de Madeira	<i>Investimentos e Gestão da Água S.A.</i>	18,0	↗		≈
Extension et modernisation du système de collecte et de traitement des déchets solides de l'agglomération de Porto	<i>Serviço Intermunicipalizado de Gestão de Resíduos do Grande Porto Lipor</i>	35,0	↗		≈
Réseaux d'approvisionnement et de distribution d'eau dans la région de Lisbonne et de la vallée du Tage	<i>Empresa Portuguesa das Águas Livres, S.A.</i>	30,0	↗		≈
Cofinancement du programme régional d'investissement plurisectoriel de la région autonome de Madère au titre du Cadre communautaire d'appui 2000-2006	<i>Região Autónoma da Madeira</i>	65,0	↗		≈

## Prêts globaux

Financement d'investissements de petite ou moyenne dimension		
	<i>Banco BPI, S.A.</i>	50,0
	<i>Banco Totta &amp; Açores S.A.</i>	100,0
	<i>Caixa Geral de Depósitos</i>	200,0
	<i>Banco Espírito Santo S.A.</i>	150,0
	<i>Banco Comercial Português</i>	250,0



Métro, Porto



Biotechnologie

## Finlande

Les **prêts individuels** concernent le secteur des communications (80 millions), des infrastructures urbaines (38 millions), de l'industrie (228 millions) et de l'éducation et de la santé (248 millions).

**Prêts signés : 744 millions**

*dont*

**Prêts individuels : 594 millions**

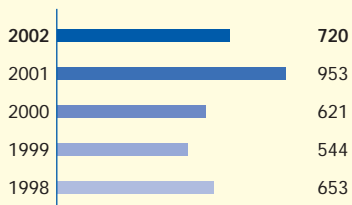
**Prêts globaux : 150 millions**

### Prêts individuels

Construction de deux nouvelles voies et mise à niveau technique du corridor ferroviaire entre Helsinki et Leppävaara	<i>Suomen tasavalta</i>	80,0	☞
Remise en état et extension des réseaux de chauffage urbain et d'infrastructures municipales à Oulu	<i>Oulun kaupunki</i>	16,5	☞
Rénovation urbaine et construction d'écoles et de garderies à Vantaa, à l'est d'Helsinki	<i>Vantaan kaupunki</i>	40,0	☞ ☞
Extension et modernisation d'une usine de production d'acier inoxydable à Tornio	<i>Avestapolarit Oyj Abp</i>	200,0	☞ *
Infrastructures de recherche et développement dans le domaine de la biotechnologie, destinées à de jeunes sociétés opérant dans ce secteur	<i>Turun Biolaakso Oy</i>	28,0	☞ *
Rénovation et construction de bâtiments affectés à l'enseignement supérieur et à la recherche répartis sur tout le territoire	<i>Senaatti-kiinteistöt</i>	80,0	☞
Amélioration des installations de soins de santé primaires et de protection sociale sur tout le territoire de la ville d'Helsinki	<i>Helsingin kaupunki</i>	150,0	☞

### Prêts globaux

Financement d'infrastructures de petite ou moyenne dimension	<i>Osuuspankkien Keskuspankki Oyj - OKO Bank</i>	100,0
Financement d'investissements de petite ou moyenne dimension	<i>Finnvera plc</i>	50,0



Recherche - développement et fabrication de matériel et produits de dialyse

## Suède

Les **prêts individuels** concernent le secteur des communications (377 millions), de la gestion des eaux et des infrastructures urbaines (59 millions), de l'industrie et des services (87 millions) et de la santé (150 millions).

**Prêts signés : 720 millions**

*dont*

**Prêts individuels : 673 millions**

**Prêts globaux : 47 millions**

### Prêts individuels

Construction de la section sud du boulevard périphérique de Stockholm	<i>Vägverket</i>	164,7	☞
Acquisition de nouveau matériel roulant destiné au trafic ferroviaire sur la liaison fixe de l'Øresund entre les régions de Malmö et de Copenhague	<i>Region of Skåne</i>	41,7	☞
Amélioration d'un tronçon de voie urbaine incluant la construction d'un tunnel dans le centre de Göteborg	<i>Vägverket</i>	65,9	☞
Conception, construction et mise en service de 50 rames de métro et de 27 voitures de métro léger destinées au réseau de transport en commun de l'agglomération de Stockholm	<i>SI Finans AB</i>	104,4	☞
Modernisation et extension des réseaux de distribution d'eau dans la région de Skåne	<i>Sydvatten AB</i>	14,9	☞
Rénovation urbaine et modernisation des infrastructures routières et de transport en commun dans la municipalité de Norrköping, au sud-ouest de Stockholm	<i>Municipalité de Norrköping</i>	44,0	☞
Construction de treize centres de tri postaux sur l'ensemble du territoire	<i>Posten AB</i>	87,1	☞ ☞
Activités de recherche et développement et fabrication de matériel et produits de dialyse sur trois sites en Suède, Allemagne et France	<i>Gambro AB</i>	150,0	☞ *

### Prêts globaux

Financement d'infrastructures de petite ou moyenne dimension	<i>Kommuninvest i Sverige AB</i>	47,0
--	----------------------------------	------

☞ développement régional ☞ capital humain ☞ infrastructures européennes de communication

## Prêts signés : 3 328 millions

dont

Prêts individuels : 2 828 millions

Prêts globaux : 500 millions

Les **prêts individuels** concernent le secteur de l'énergie (867 millions), des transports (1 087 millions), de la gestion des eaux et des infrastructures urbaines (494 millions) et de l'industrie et des services (380 millions).

### Prêts individuels

Renforcement et amélioration du réseau existant de transport d'électricité haute tension sur tout le territoire de l'Angleterre et du Pays de Galles	<i>The National Grid Company plc</i>	316,2	↗	↘
Rénovation de centrales hydroélectriques et construction de parcs éoliens sur l'ensemble du territoire écossais	<i>Sse Generation Ltd</i>	156,1	↗	≈
Extension des réseaux de transport et de distribution de gaz	<i>Transco plc</i>	323,2	↗	≈
Renforcement et mise à niveau technique du réseau de distribution du métro de Londres	<i>SEEBOARD Powerlink Ltd</i>	71,1		≈
Modernisation de matériel roulant pour le transport de voyageurs	<i>HSBC Bank plc</i>	163,6		≈
Amélioration, remise en état et entretien du réseau métropolitain de Londres	<i>Infraco JNP Ltd</i>	469,1		≈
Construction d'un ferry pour le transport de passagers et de marchandises entre Hull (East Midlands) et Rotterdam (Pays-Bas)	<i>P&amp;O North Sea Ferries Ltd</i>	63,0	↗	↔
Construction et mise en service d'un cinquième terminal de passagers à l'aéroport de Londres-Heathrow	<i>Heathrow Airport Ltd</i>	390,9		↔
Amélioration des infrastructures d'adduction d'eau et d'assainissement dans le nord-est et le sud-est de l'Angleterre	<i>Northumbrian Water Ltd</i>	127,1	↗	≈
Rénovation urbaine et modernisation de logements sociaux dans la ville de Sunderland (Tyne and Wear)	<i>Sunderland Housing Company Limited</i>	122,7	↗	≈
Rénovation urbaine comportant d'importants aménagements de réhabilitation ou de modernisation de logements sociaux	<i>Halifax plc</i>	244,7	↗	≈
Modernisation d'installations de production de denrées alimentaires et de boissons à Glasgow, Manchester, Bradford, Cardiff et Chichester	<i>Princes Limited</i>	39,9	↗	≈
Développement de la Jaguar X350 dans les usines de Castle Bromwich, Brown's Lane et Whitley (West Midlands)	<i>Jaguar Cars Limited</i>	300,0	↗	
Coproduction de programmes télévisuels	<i>BBC Worldwide Limited</i>	40,4		*

### Prêts globaux


Financement d'investissements de petite ou moyenne dimension	<i>Lloyds TSB Bank Plc</i>	79,0
	<i>Close Brothers Limited</i>	76,9
	<i>HSBC Bank plc</i>	156,4
Financement de projets de rendement énergétique	<i>The Co-operative Bank p.l.c.</i>	31,3
	<i>HSBC Bank plc</i>	156,4

## Suisse

### Prêt individuel

Conception et réalisation d'une installation de recherche fondamentale à Genève	<i>European Organization for Nuclear Research</i>	300,0		*
---	---	-------	--	---

# Royaume-Uni

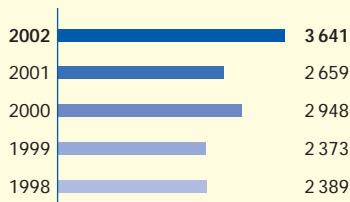


Centrale hydroélectrique, Torrachilty (Écosse)

## Projets financés au titre de l'article 18 des Statuts

≈ environnement et qualité de la vie   ↘ objectifs énergétiques   \* compétitivité industrielle





## Pays candidats à l'adhésion

	2002		1998-2002	
	Total	(dont mécanisme préadhésion)	Total	(dont mécanisme préadhésion)
<b>EUROPE CENTRALE</b>	<b>3 421</b>	<b>2 921</b>	<b>13 435</b>	<b>9 350</b>
Pologne	1 083	1 083	4 230	4 120
République tchèque	898	898	2 227	2 207
Hongrie	515	515	1 783	1 683
Roumanie	383		2 107	
Slovénie	202	202	1 005	905
Lettonie	123	123	280	218
Bulgarie	87		730	
Slovaquie	80	50	722	50
Estonie	50	50	162	162
Lituanie			189	5
<b>MEDITERRANEE</b>	<b>220</b>	<b>220</b>	<b>575</b>	<b>545</b>
Chypre	220	220	550	520
Malte			25	25
<b>Total</b>	<b>3 641</b>	<b>3 141</b>	<b>14 010</b>	<b>9 895</b>

Le montant des prêts financés au titre du mécanisme préadhésion figure *en italique*.  
Les montants relatifs aux projets figurant dans cette liste sont exprimés en millions d'euros.



Prévention contre les inondations

### Europe centrale

**3 421,0**

#### Pologne

**1 083,0**

Modernisation d'une centrale de production combinée de chaleur et d'électricité à Swiecie, au nord de la Pologne	<i>BRE Bank SA</i>	30,0
Construction d'une route express urbaine dans la région de Katowice (Sud)	<i>République de Pologne</i>	80,0
Construction d'un deuxième terminal voyageurs à l'aéroport international de Varsovie	<i>Przedsiębiorstwo Państwowe "Porty Lotnicze" (PPL)</i>	200,0
Construction de 16 contournements de villes et villages situés sur des axes routiers d'intérêt national et international	<i>République de Pologne</i>	380,0
Construction et rénovations de logements sociaux dans tout le pays	<i>Bank Gospodarstwa Krajowego</i>	200,0
Amélioration de l'environnement urbain et des logements sociaux	<i>Ville de Poznan</i>	13,0
Financement d'investissements de petite ou moyenne dimension	<i>Bank Polska Kasa Opieki SA</i> <i>BRE Bank SA</i> <i>Raiffeisen Bank Polska S.A.</i> <i>Raiffeisen-Leasing Polska S.A.</i>	100,0 30,0 20,0 30,0

#### République tchèque

**898,0**

Extension du réseau de métro de Prague	<i>Municipalité de Prague</i>	75,0
Construction du contournement de Plzeň, tronçon manquant du corridor autoroutier D5 reliant Prague à Nürnberg	<i>République tchèque</i>	210,0
Aménagements visant à atténuer les risques d'inondation de quatre bassins fluviaux (Ohre, Elbre, Oder et Morava)	<i>République tchèque</i>	60,0
Programme d'aide d'urgence en Europe centrale suite aux inondations d'août 2002	<i>République tchèque</i>	400,0
Construction d'une usine de réfrigérateurs et de congélateurs à Podborany, à l'ouest de Prague	<i>Conta Podborany s.r.o.</i>	18,0
Modernisation des infrastructures de l'Université Masaryk à Brno	<i>République tchèque</i>	95,0
Financement d'investissements de petite ou moyenne dimension	<i>VB Leasing spol. s.r.o.</i> <i>Volksbank Cz a.s.</i>	20,0 20,0

## Hongrie

Investissements en faveur des secteurs des transports, de la santé et de l'éducation ainsi que de la rénovation urbaine de la ville de Budapest	<i>Municipalité de Budapest</i>	110,0
Modernisation d'une partie de la ligne ferroviaire Budapest-Cegled-Szolnok-Lökösháza (Corridor IV)	<i>République de Hongrie</i>	40,0
Remise en état et modernisation de 430 km de routes nationales dans le cadre du programme national de réhabilitation routière	<i>République de Hongrie</i>	75,0
Remise en état et extension de plusieurs systèmes régionaux de gestion de déchets et d'installations de traitement des eaux usées sur l'ensemble du territoire	<i>République de Hongrie</i>	80,0
Investissements en faveur des secteurs des transports, de la santé et de l'éducation ainsi que de la rénovation urbaine de la ville de Budapest	<i>Municipalité de Budapest</i>	90,0
Financement d'investissements de petite ou moyenne dimension	<i>Central European International Bank Ltd Kereskedelmi és Hitelbank Rt.</i>	50,0 70,0

## Roumanie

Amélioration des conditions de navigation sur le Canal de Sulina (delta du Danube)	<i>Roumanie</i>	38,0
Travaux de renforcement et de mise à niveau technique de 745 km de routes nationales	<i>Roumanie</i>	240,0
Modernisation des réseaux d'adduction d'eau et d'assainissement dans cinq municipalités	<i>Roumanie</i>	55,0
Contribution au programme de modernisation de la banque	<i>Banca Română Pentru Dezvoltare SA Brd Sogelease Srl</i>	17,0 6,0
Financement d'investissements de petite ou moyenne dimension	<i>Banca Română Pentru Dezvoltare SA</i>	27,0

## Slovénie

Construction de 37 km d'autoroute dans le corridor paneuropéen X entre Ljubljana et Zagreb	<i>Druzba za avtoceste v Republiki Sloveniji d.d. (DARS)</i>	120,0
Extension et modernisation du réseau de téléphonie mobile GSM	<i>MOBITEL telekomunikacijske storitve d.d.</i>	52,0
Mise hors service de l'ancienne mine d'uranium de Zirovski Vrh à l'ouest de Ljubljana	<i>République de Slovénie</i>	20,0
Financement d'investissements de petite ou moyenne dimension	<i>Hypo Alpe-Adria Bank d.d.</i>	10,0

## Lettonie

Réhabilitation d'une centrale combinée d'électricité et de chaleur et modernisation des réseaux de transport et de distribution d'électricité	<i>JSC Latvenergo</i>	80,0
Réfection et mise à niveau technique de tronçons routiers prioritaires faisant partie de la Via Baltica	<i>République de Lettonie</i>	33,0
Financement d'investissements de petite ou moyenne dimension	<i>A/S Pirmā Latvijas Komerbanka (Pirma Banka)</i>	10,0

## Bulgarie

Remise en état des lignes de transport et de distribution d'électricité sur le réseau national	<i>République de Bulgarie</i>	60,0
Modernisation des infrastructures du port de Lom, sur le Danube, au nord du pays	<i>République de Bulgarie</i>	17,0
Financement d'investissements de petite ou moyenne dimension	<i>Raiffeisenbank (Bulgaria) AD</i>	10,0

## Slovaquie

Construction et remise en état des réseaux d'approvisionnement en eau et d'assainissement sur l'ensemble du territoire	<i>Slovenska Zaručna A Rozvojová Banka Spu</i>	30,0
Financement d'investissements de petite ou moyenne dimension	<i>Všeobecná Úverová Banka a.s.</i>	50,0

## Estonie

Financement d'investissements de petite ou moyenne dimension en Estonie, Lettonie et Lituanie	<i>AS Hansapank</i>	30,0
Financement d'investissements de petite ou moyenne dimension	<i>AS Sampo Pank</i>	20,0

## Méditerranée

### Chypre

Modernisation des réseaux de transport et de distribution d'électricité	<i>Electricity Authority of Cyprus</i>	100,0
Extension et modernisation des services de la navigation aérienne	<i>République de Chypre</i>	55,0
Construction d'un campus pour l'université de Chypre, à Athalassa près de Nicosia	<i>République de Chypre</i>	65,0



Réseaux d'adduction d'eau, Roumanie



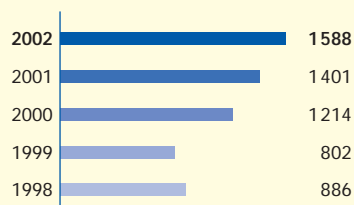
Réseaux d'électricité, Chypre

## Pays Partenaires

	2002		1998-2002	
	Total	dont ressources budgétaires	Total	dont ressources budgétaires
Pays du Partenariat euro-méditerranéen	1 588	( 37)	5 890	( 206)
ACP/PTOM	298	( 175)	2 145	(1 155)
Afrique du sud	50		627	
Amérique latine, Asie	174		1 921	
Balkans	425		1 050	
<b>Total</b>	<b>2 534</b>	<b>( 212)</b>	<b>11 633</b>	<b>(1 362)</b>

Dans la liste ci-après, les prêts sur ressources propres sont signalés par ♦, les financements sur ressources budgétaires, soit sous forme de prêt conditionnel, soit sous forme de prise de participation par ►.

Les montants relatifs aux projets figurant dans cette liste sont exprimés en millions d'euros.



### Pays du Partenariat euro-méditerranéen

#### Pays du Maghreb

656,8

##### Tunisie

290,0

Renforcement du réseau de transport d'électricité	<i>Société Tunisienne de l'Électricité et du Gaz (STEG)</i>	150,0 ♦
Construction d'une autoroute à péage entre M'saken et Sfax	<i>Société Tunisie Autoroutes (STA)</i>	120,0 ♦
Modernisation d'une cimenterie de l'agglomération du Grand Tunis et extension de sa capacité de production	<i>Ciments Artificiels Tunisiens S.A. (CAT)</i>	20,0 ♦

##### Algérie

226,8

Amélioration du réseau routier urbain de l'agglomération d'Alger	<i>Banque Algérienne de Développement</i>	50,0 ♦
Construction d'une section de l'Autoroute Est-Ouest entre Bouira et El Adjiba	<i>Banque Algérienne de Développement</i>	70,0 ♦
Remise en état et reconstruction d'infrastructures endommagées par les intempéries du 10 novembre 2001 dans la ville d'Alger et dans la wilaya de Chlef, à l'ouest d'Alger	<i>Banque Algérienne de Développement</i>	45,0 ♦
Construction et exploitation d'une cimenterie, près de M'sila, au sud-est d'Alger	<i>Algerian Cement Company</i> <i>Orascom Construction Industries</i>	55,8 ♦ 6,0 ►

##### Maroc

140,0

Augmentation des capacités d'interconnexion électrique entre le Maroc et deux pays voisins (Espagne et Algérie) et renforcement de la sécurité et de la fiabilité du réseau intérieur existant	<i>Office National de l'Électricité</i>	120,0 ♦
Amélioration des conditions environnementales d'exploitation de 7 stations de traitement d'eau potable dans le nord et le centre du pays	<i>Office National de l'Eau Potable ONEP</i>	20,0 ♦

##### Autres

561,0

##### Turquie

561,0

Aménagement des premières installations de stockage de gaz de grande capacité	<i>Turkiye Petrolleri Anonim Ortakligi</i>	90,0 ♦
Remise en état et amélioration de deux axes routiers prioritaires entre Adapazari et Bozüyük (à l'ouest) et Ankara et Samsun (au nord-est)	<i>République de Turquie</i>	225,0 ♦
Amélioration des réseaux d'approvisionnement en eau et d'assainissement et d'évacuation des eaux usées	<i>République de Turquie</i>	40,0 ♦
Modernisation d'une usine de construction automobile à Adapazari, à l'est d'Istanbul	<i>Toyota Otomotiv Sanayi Tuerkiye AS</i>	150,0 ♦
Prise de participation dans un fonds régional	<i>Turkish Private Equity Fund I Lp</i>	6,0 ►
Création de 6800 classes d'informatique dans quelque 5100 établissements d'enseignement primaire sur tout le territoire turc	<i>République de Turquie</i>	50,0 ♦



Interconnexion électrique, Maroc

<b>Pays du Machreck</b>		<b>370,0</b>
<b>Egypte</b>		<b>225,0</b>
Construction d'une centrale à cycle combiné alimentée au gaz naturel à Nubariya, au nord du Caire	<i>Egyptian Electricity Holding Company</i>	150,0 ❖
Prolongement vers le sud de la ligne 2 du métro du Caire	République arabe d'Egypte	50,0 ❖
Financement de prises de participation en fonds propres ou quasi-fonds propres dans des entreprises privées	<i>Capexcorp Fund Management</i> <i>CDP Concord Egyptian Direct Investment Fund Ltd</i> <i>Commercial International Investment Company SAE</i> <i>EFG-Hermes Middle East Technology Fund Ltd</i> <i>Egycap Investment Co.</i> <i>Export Development Bank of Egypt</i> <i>Industrial Development Bank of Egypt</i>	25,0 ▶

<b>Syrie</b>		<b>100,0</b>
Construction, équipement et mise en service de 18 hôpitaux régionaux	<i>République arabe syrienne</i>	100,0 ❖

<b>Liban</b>		<b>45,0</b>
Extension des infrastructures portuaires à Tripoli	<i>République du Liban</i>	45,0 ❖

## Afrique, Caraïbes, Pacifique (ACP) et PTOM

<b>Afrique</b>		<b>212,5</b>
<b>Ensemble des pays d'Afrique</b>		<b>33,0</b>
Renouvellement et modernisation des équipements aéroportuaires et aéronautiques pour améliorer la sécurité aérienne	<i>Agence pour la Sécurité de la Navigation Aérienne en Afrique et à Madagascar - ASECNA</i>	33,0 ❖

<b>Afrique australe et Océan indien</b>		<b>50,0</b>
<b>Maurice</b>		<b>22,0</b>
Agrandissement d'une centrale thermique à l'île Rodrigues	<i>Central Electricity Board</i>	2,0 ▶
Amélioration des réseaux d'approvisionnement en eau dans six réseaux d'adduction d'eau	<i>Central Water Authority</i>	20,0 ❖

<b>Mozambique</b>		<b>14,0</b>
Renforcement et amélioration des installations de transport d'électricité reliant la République d'Afrique du Sud, le Swaziland et le Mozambique	<i>MOTRACO, Companhia de Transmissão de Moçambique Sarl</i>	10,0 ❖
Construction de deux hôtels et remise en état d'un hôtel existant à Maputo	<i>Hotel Turismo Sarl</i>	4,0 ▶

<b>Zambie</b>		<b>14,0</b>
Extension d'une unité de production de cuivre, près de Ndola	<i>Bwana Mkubwa Mining Ltd</i>	14,0 ▶

<b>Afrique occidentale</b>		<b>47,5</b>
<b>Cap Vert</b>		<b>20,0</b>
Construction et équipement du nouveau centre de contrôle aérien à Sal	<i>Empresa Nacional de Aeroportos e Segurança Aérea S.A.</i>	20,0 ❖

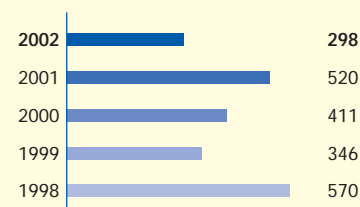
<b>Sénégal</b>		<b>15,0</b>
Financement d'investissements de petite ou moyenne dimension	<i>Banque Internationale pour le Commerce et l'Industrie du Sénégal</i> <i>Banque Sénégal-Tunisienne</i> <i>Compagnie Bancaire de l'Afrique Occidentale</i> <i>Crédit Lyonnais Sénégal</i> <i>Société Générale de Banques au Sénégal SA</i>	3,0 ▶ 3,0 ▶ 3,0 ▶ 3,0 ▶ 3,0 ▶

<b>Mauritanie</b>		<b>6,5</b>
Financement partiel de l'acquisition de matériels, permettant d'accroître l'activité de travaux publics routiers	<i>Société d'Assainissement, de Travaux, de Transport et de Maintenance SA</i>	2,5 ▶
Construction d'un moulin à blé et d'une unité d'aliments de bétail	<i>Grands Moulins de Mauritanie SA</i>	4,0 ▶

<b>Burkina Faso</b>		<b>6,0</b>
Financement d'investissements de petite ou moyenne dimension	<i>Bank of Africa Burkina Faso</i> <i>Burkina Bail</i> <i>Société Générale de Banques au Burkina</i>	2,5 ▶ 1,0 ▶ 2,5 ▶



Métro du Caire, Egypte

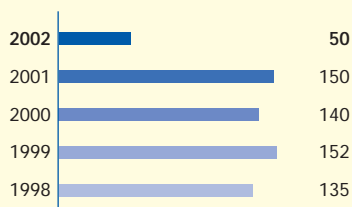


Moulin à blé, Mauritanie



Plantations de bananes, Cameroun

<b>Afrique centrale-équatoriale</b>		<b>42,0</b>
<b>Gabon</b>		<b>22,0</b>
Financement partiel de la participation du Gabon au projet de câble sous-marin à fibres optiques qui reliera l'Europe à l'Asie du Sud-Est via la côte ouest-africaine, l'Afrique australe et les îles de l'Océan Indien		République gabonaise 22,0 ▶
<b>Cameroun</b>		<b>20,0</b>
Remise en état des chemins de fer camerounais privatisés et nouveaux investissements		Camrail SA 12,0 ▶
Modernisation et amélioration de la compétitivité de trois plantations de bananes à l'ouest du pays		Plantations du Haut Penja 1,5 ▶
		Société des Bananerales de la Mbomé 2,7 ▶
		Société Nouvelle des Plantations du Haut Penja 3,8 ▶
<b>Afrique orientale</b>		<b>40,0</b>
<b>Ethiopie</b>		<b>25,0</b>
Remise en état et extension du réseau urbain de distribution d'électricité de 8 villes		Federal Democratic Republic of Ethiopia 25,0 ▶
<b>Ouganda</b>		<b>15,0</b>
Financement d'investissements de petite ou moyenne dimension		République de l'Ouganda 15,0 ▶
<b>Caraïbes</b>		<b>81,0</b>
<b>République dominicaine</b>		<b>40,0</b>
Financement d'investissements de petite ou moyenne dimension		Banco BHD 10,0 ❖
		Banco Intercontinental SA 10,0 ❖
		Banco Nacional de Credito SA 10,0 ❖
		Banco Popular Dominicano 10,0 ❖
<b>Jamaïque</b>		<b>35,0</b>
Modernisation des réseaux d'approvisionnement en eau et d'assainissement à Port Antonio, à l'est de l'île		Jamaica 15,0 ▶
Financement d'investissements de petite ou moyenne dimension		First Caribbean International Bank (Jamaica) Ltd 6,6 ▶
		The Bank of Nova Scotia Jamaica Ltd 6,8 ▶
		Trafalgar Development Bank Ltd 6,6 ▶
<b>Trinité-et-Tobago</b>		<b>6,0</b>
Financement de prises de participation dans le capital d'entreprises privées du sud et de l'est des Caraïbes		Caribbean Development Capital Ltd 6,0 ▶
<b>Pacifique</b>		<b>4,0</b>
<b>Samoa</b>		<b>4,0</b>
Financement d'investissements de petite ou moyenne dimension		Development Bank of Samoa 4,0 ▶
<b>Afrique du Sud</b>		<b>50,0</b>
Financement d'investissements de petite ou moyenne dimension		Industrial Development Corporation of South Africa Ltd 50,0 ❖



## Amérique latine et Asie

### Asie

#### Indonésie

Extension du réseau de télécommunications mobiles *Bank Rabobank International Indonesia PT* 49,5 ❖

#### Sri Lanka

Financement d'investissements de petite ou moyenne dimension *République démocratique socialiste du Sri Lanka* 40,0 ❖

### Amérique latine

#### Régional - Amérique centrale

Financement d'investissements de petite ou moyenne dimension *Banco Centroamericano de Integración Económica* 30,0 ❖

#### Brésil

Renforcement et extension des réseaux de transport et de distribution d'électricité de Coelce (Etat de Ceará) *Companhia Energética do Ceará SA, Coelce* 54,6 ❖

## Balkans

### République fédérale de Yougoslavie

Remise en état et modernisation d'infrastructures électriques en Serbie et au Montenegro *République fédérale de Yougoslavie* 70,0 ❖

Remise en état des principaux axes ferroviaires de la Serbie et du Montenegro *République fédérale de Yougoslavie* 85,0 ❖

Remise en état de routes prioritaires et d'autoroutes en Serbie *République fédérale de Yougoslavie* 95,0 ❖

Financement d'investissements de petite ou moyenne dimension *République fédérale de Yougoslavie* 20,0 ❖

### Croatie

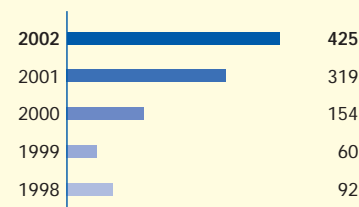
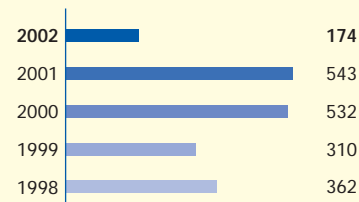
Construction de deux tronçons de l'autoroute Rijeka-Zagreb *Autocesta Rijeka-Zagreb d.d.* 60,0 ❖

Modernisation du contrôle du trafic aérien à l'aéroport de Zagreb *Hrvatska Kontrola Zracne Plovidbe d.o.o.* 20,0 ❖

Reconstruction d'autoroutes dans le corridor X *Hrvatske Autoceste d.o.o.* 50,0 ❖

### Bosnie-et-Herzégovine

Modernisation d'une cimenterie et construction d'une nouvelle chaîne de production, à Lukavac, au nord de Sarajevo *Kamenolomi Alas Bosna d.o.o.* 25,0 ❖



Réseau ferroviaire, République fédérale de Yougoslavie



# Fonds européen d'investissement

## Opérations de capital-risque

471,5

et secteurs cibles des fonds soutenus par le FEI

<b>Danemark</b>			<b>12,8</b>
santé, biotechnologies	Nordic Biotech K/S		12,8
<b>Allemagne</b>			<b>30,2</b>
santé, biotechnologies	Mediport Venture Fund II		5,2
régional	Technofonds Bayern II		25,0
<b>Espagne</b>			<b>48,3</b>
régional	Andalucia Capital Desarrollo FCR		13,3
régional	Baring Iberia II		20,0
TIMES	Bullnet Capital		15,0 *
<b>France</b>			<b>88,6</b>
généraliste	21 Développement II		6,0
TI, sciences de la vie	Auriga Ventures II A		6,0
TIC, électronique, sciences de la vie	AXA Venture Fund IV		8,4
technologies, régional	FCPR Innovation & Proximité I		10,0
sciences de la vie, TIMES, électronique et nano-technologies	Fonds de Co-investissement pour les Jeunes Entreprises		30,0
régional	Fonds Pour le Capital Investissement Régional		20,0
TIMES, TIC	Galileo 2 B		1,2
TIC, sciences de la vie	Science & Innovation Fund 2001		1,3
télécommunications	T-Source		4,3 *
TI, sciences de la vie	Ventech B		1,5
<b>Irlande</b>			<b>20,0</b>
généraliste	ACT 2001 Venture Capital Fund		20,0
<b>Italie</b>			<b>31,0</b>
régional	Mezzogiorno 2001		26,0
TI, télécommunications	The Golden Mouse		5,0
<b>Autriche</b>			<b>14,6</b>
biotechnologies, sciences de la vie, communication, électronique	Go Equity II LP		2,1
télécommunications, TI, électronique	HTA II Technology Beteiligungs-Invest AG (HTAII)		12,5



Nouvelles technologies

Glossaire sectoriel :

TIC : technologies de l'information et de la communication

TI : technologies de l'information

TIMES : « télécommunications, internet, multimédia, entertainment, services »

\* Opérations conclues également sur ressources du budget communautaire au titre du « mécanisme européen pour les technologies/démarrage », les autres opérations sont conclues sur ressources propres ou ressources BEI.





Télécommunications

<b>Suède</b>			<b>22,1</b>
TIC	<i>IT Provider Fund IV KB</i>		22,1
<b>Royaume-Uni</b>			<b>81,5</b>
régional	<i>HSBC UK/Finance Wales Fund for Wales</i>		0,8
sciences de la vie	<i>MVM International Life Sciences II</i>		29,4
TIC, régional	<i>Pentech Fund 1</i>		7,9 *
TI, santé et sciences de la vie	<i>Quester Venture Partnership</i>		15,6
régional	<i>UK Regional Venture Capital Scheme</i>		27,7
<b>Fonds paneuropéens ou couvrant plusieurs pays</b>			<b>112,5</b>
biotechnologies	<i>Avlar Bioventures Fund II LP</i>		0,8
TIMES	<i>CapMan Equity VII Fund</i>		20,0
sciences de la vie, santé	<i>EMBL Technology Fund</i>		5,0 *
TIC	<i>EuroQube S.A.</i>		17,5
sciences de la vie	<i>Global Life Science Ventures II</i>		25,0
sciences de la vie	<i>Merlin Biosciences Fund III</i>		18,6
TI	<i>RVC II</i>		15,6
TI, biotechnologies	<i>Truffle Venture</i>		10,0
<b>Pays candidats</b>			<b>10,0</b>
généraliste	<i>Genesis Private Equity Fund</i>		10,0

# Opérations de garantie

Catégorie	Signatures
Risque FEI : ressources propres (rehaussement, assurance, financement structuré)	523,7
Gestion FEI, risque budget communautaire :	
Mécanisme de Garantie PME 1998	416,6
Mécanisme de Garantie PME 2001*	295,4
<b>Total</b>	<b>1 235,6</b>

\* Dans le cadre du « nouveau programme pluriannuel en faveur de l'entreprise 2001-2005 ».

Produit	Intermédiaire financier	Pays	Engagement
Rehaussement	Dolomiti Finance II	Italie	22,5
	FTPYME Bancaja 1 FTA	Espagne	27,0
	FTPYME Banesto 1 FTA	Espagne	17,5
	Lombarda Lease Finance 2 S.r.L.	Italie	33,5
	Mercantile Finance S.r.l	Italie	18,3
	Promise Austria 2002 plc	Autriche	52,4
	Promise-Z 2001-1 Plc	Allemagne	18,0
	Promise-C 2002-1 plc.	Allemagne	52,0
	Promise-I 2002-1 plc.	Allemagne	134,5
	Secursel S.r.L (Series 2)	Italie	12,5
			<b>388,2</b>
Assurance	Deutsche Ausgleichsbank	Allemagne	10,0
	Fispar Företagskredit AB	Suède	87,4
			<b>97,4</b>
Financement structuré	Mezzanin Finanzierungs AG	Autriche	35,0
	Objective Alliance Finance Cornwall Equity Fund	Royaume-Uni	3,1
			<b>38,1</b>
Mécanisme de Garantie PME 1998	Gepafin / Cofire	Italie	16,2
	Unionfidi Piemonte	Italie	33,4
	Fonds de Participation2	Belgique	19,6
	Deutsche Ausgleichsbank	Allemagne	11,1
	Federfidi Lombarda	Italie	45,0
	Artigiancredit Emilia Romagna	Italie	60,0
	CERSA	Espagne	103,0
	BBMKB	Pays-Bas	128,4
		<b>416,6</b>	
Mécanisme de Garantie PME 2001	Deutsche Ausgleichsbank	Allemagne	29,7
	ADIE-Association pour le Droit à l'Initiative Economique	France	16,6
	ICO-Instituto de Credito Oficial	Espagne	10,8
	Deutsche Ausgleichsbank	Allemagne	22,5
	Finnvera	Finlande	43,2
	Fonds de Participation	Belgique	5,3
	Artigiancredit Lombardia	Italie	17,5
	ALMI	Suède	75,0
	Growth Fund	Danemark	39,6
	Sofaris	France	35,1
			<b>295,4</b>
		<b>1 235,6</b>	



Recherche-développement



Soutien aux PME



# Banque européenne d'investissement

## Annexe statistique

		Pages
<b>Section I</b>	<b>Les financements dans l'Union européenne</b> (contrats signés)	
Tableau A	Répartition par pays et par objectif en 2002	28
Tableau B	Répartition par pays et par objectif de 1998 à 2002	28
Tableau C	Répartition par pays et par secteur en 2002	29
Tableau D	Répartition par pays et par secteur de 1998 à 2002	29
Tableau E	Répartition par secteur détaillé en 2002 et de 1998 à 2002	30
Tableau F	Répartition par région en 2002 et de 1998 à 2002	31
<b>Section II</b>	<b>Les financements à l'Extérieur de l'Union européenne</b> (contrats signés)	
Tableau G	Conventions, accords, mécanismes, protocoles financiers et décisions en vigueur ou en cours de négociation au 10 janvier 2003	34
Tableau H	Répartition par pays et par secteur Dans les pays candidats en 2002	35
Tableau I	Dans les pays candidats de 1998 à 2002	35
Tableau J	Dans les pays partenaires en 2002	36
Tableau K	Répartition par pays et par secteur de 1998 à 2002 Dans les pays du Partenariat euro-méditerranéen	36
Tableau L	Dans les pays ACP et PTOM	37
Tableau M	En Afrique du Sud	38
Tableau N	Dans les pays d'Amérique latine et d'Asie	38
Tableau O	Dans les Balkans	38
<b>Section III</b>	<b>Emprunts signés</b>	
Tableau P	Emprunts signés en 2002 - Liste des opérations	39
Tableau Q	Emprunts signés en 2002 - Répartition par monnaie avant/après échanges	41
Tableau R	Emprunts signés (avant échanges) en 2002 sous les programmes de notes à moyen terme ou les contrats-cadres d'émission	41
Tableau S	Emprunts signés avant échanges de 1998 à 2002	42
Tableau T	Emprunts signés après échanges de 1998 à 2002	43
Tableau U	Collecte à moyen et long terme en ECU/EUR de 1982 à 2002	43

**Tableau A : Prêts individuels accordés dans l'Union européenne en 2002**  
Répartition par pays et par objectif <sup>(1)</sup>

(millions d'euros)

	Développement régional	Capital humain	Infrastructures européennes de communication	Environnement et qualité de la vie	Objectifs énergétiques	Compétitivité industrielle
Belgique	35	—	79	100	—	—
Danemark	—	—	391	177	325	—
Allemagne	2 374	547	1 184	1 388	—	666
Grèce	1 072	—	422	500	150	—
Espagne	3 296	81	1 292	1 545	400	378
France	621	—	668	591	—	709
Irlande	200	—	—	—	200	—
Italie	1 566	—	2 264	1 847	600	250
Luxembourg	—	—	74	—	—	—
Pays-Bas	10	—	150	125	80	—
Autriche	250	285	—	331	60	150
Portugal	1 020	—	288	412	40	—
Finlande	228	249	80	136	—	228
Suède	87	150	129	394	—	150
Royaume-Uni	1 693	—	454	1 718	795	40
Autres (Art. 18) <sup>(2)</sup>	—	—	—	—	—	300
<b>Total</b>	<b>12 452</b>	<b>1 311</b>	<b>7 473</b>	<b>9 264</b>	<b>2 651</b>	<b>2 871</b>

(1) Certains financements répondant à plusieurs objectifs, le total des différentes rubriques n'est pas cumulable.

(2) Financements assimilés à des opérations dans l'Union européenne, autorisés en vertu de l'article 18(1) alinéa 2 des statuts de la Banque.

**Tableau B : Prêts individuels accordés dans l'Union européenne de 1998 à 2002**  
Répartition par pays et par objectif

(millions d'euros)

	Développement régional	Capital humain	Infrastructures européennes de communication	Environnement et qualité de la vie	Objectifs énergétiques	Compétitivité industrielle
Belgique	789	—	732	435	51	64
Danemark	1 619	349	3 108	709	570	40
Allemagne	10 159	2 970	3 882	4 814	694	2 040
Grèce	6 121	494	3 167	1 686	604	107
Espagne	13 395	361	7 531	4 554	1 964	508
France	3 577	34	3 421	1 879	—	1 359
Irlande	1 054	—	125	—	813	100
Italie	11 393	182	9 038	5 685	3 278	765
Luxembourg	210	—	271	130	80	130
Pays-Bas	30	—	672	778	80	—
Autriche	667	435	431	838	297	458
Portugal	7 306	126	3 994	1 901	771	22
Finlande	1 374	260	857	1 141	78	556
Suède	872	207	961	1 500	455	490
Royaume-Uni	7 159	481	3 861	6 242	2 459	258
Autres (Art. 18)	—	—	347	39	388	300
<b>Total</b>	<b>65 725</b>	<b>5 899</b>	<b>42 397</b>	<b>32 331</b>	<b>12 581</b>	<b>7 196</b>

**Tableau C : Prêts accordés dans l'Union européenne en 2002**  
Répartition par pays et par secteur

(millions d'euros)

	Infrastructure							Prêts globaux (*)
	Total	Prêts individuels	Energie	Communications	Gestion des eaux et divers	Industrie Services Agriculture	Education Santé	
Belgique . . . . .	479	179	—	79	100	—	—	300
Danemark . . . . .	1 027	893	325	487	—	81	—	134
Allemagne . . . . .	6 504	3 740	21	1 284	1 093	795	547	2 764
Grèce . . . . .	1 072	1 072	150	422	500	—	—	—
Espagne . . . . .	5 426	3 396	400	1 857	893	165	81	2 030
France . . . . .	4 023	1 839	—	1 068	62	709	—	2 184
Irlande . . . . .	400	200	200	—	—	—	—	200
Italie . . . . .	6 041	3 496	600	1 714	581	600	—	2 545
Luxembourg . . . . .	74	74	—	74	—	—	—	—
Pays-Bas . . . . .	538	275	—	150	125	—	—	263
Autriche . . . . .	998	616	—	30	151	150	285	382
Portugal . . . . .	1 770	1 020	40	832	148	—	—	750
Finlande . . . . .	744	594	—	80	38	228	249	150
Suède . . . . .	720	673	—	377	59	87	150	47
Royaume-Uni . . . . .	3 328	2 828	867	1 087	495	380	—	500
Autres (Art. 18) . . . . .	300	300	—	—	—	300	—	—
<b>Total . . . . .</b>	<b>33 443</b>	<b>21 194</b>	<b>2 603</b>	<b>9 539</b>	<b>4 245</b>	<b>3 496</b>	<b>1 312</b>	<b>12 249</b>
(*) dont :								9 966
- Prêts globaux « classiques »								2 283
- Prêts globaux « portefeuille »								

**Tableau D : Prêts accordés dans l'Union européenne de 1998 à 2002**  
Répartition par pays et par secteur

(millions d'euros)

	Infrastructure							Prêts globaux (*)
	Total	Prêts individuels	Energie	Communications	Gestion des eaux et divers	Industrie Services Agriculture	Education Santé	
Belgique . . . . .	2 430	1 295	51	732	373	139	—	1 136
Danemark . . . . .	4 826	4 530	547	3 323	30	281	349	295
Allemagne . . . . .	29 103	13 908	664	3 890	3 183	3 201	2 970	15 195
Grèce . . . . .	6 607	6 121	604	3 817	1 050	156	494	486
Espagne . . . . .	21 302	14 951	1 864	9 810	1 523	1 393	361	6 351
France . . . . .	18 209	6 902	—	4 805	265	1 799	34	11 308
Irlande . . . . .	1 647	1 054	813	225	—	17	—	593
Italie . . . . .	25 451	16 757	3 207	8 243	2 642	2 483	182	8 694
Luxembourg . . . . .	489	481	80	271	—	130	—	9
Pays-Bas . . . . .	2 295	1 450	—	672	778	—	—	844
Autriche . . . . .	3 489	1 993	237	461	309	551	435	1 496
Portugal . . . . .	8 515	7 306	683	5 673	532	292	126	1 209
Finlande . . . . .	3 011	2 553	108	845	464	876	260	459
Suède . . . . .	3 490	3 303	510	1 748	256	583	207	188
Royaume-Uni . . . . .	15 175	11 969	2 530	4 679	2 880	1 399	481	3 206
Autres (Art. 18) . . . . .	1 174	1 074	418	347	10	300	—	100
<b>Total . . . . .</b>	<b>147 213</b>	<b>95 645</b>	<b>12 316</b>	<b>49 541</b>	<b>14 294</b>	<b>13 596</b>	<b>5 899</b>	<b>51 568</b>
(*) dont :								39 813
- Prêts globaux « classiques »								11 755
- Prêts globaux « portefeuille »								

**Tableau E : Prêts accordés dans l'Union européenne en 2002 et de 1998 à 2002**  
Répartition par secteur détaillé

	2002		1998-2002	
	Montant	% du total	Montant	% du total
(millions d'euros)				
<b>Energie et infrastructures</b>	<b>16 386</b>	<b>49,0</b>	<b>76 151</b>	<b>51,7</b>
<b>Energie</b>	<b>2 603</b>	<b>7,8</b>	<b>12 316</b>	<b>8,4</b>
Production	947	2,8	4 981	3,4
Electricité	697	2,1	3 297	2,2
Hydrocarbures	—	—	1 065	0,7
Chaleur	250	0,7	618	0,4
Transport et distribution	1 656	5,0	7 335	5,0
Electricité	1 178	3,5	5 598	3,8
Hydrocarbures	478	1,4	1 448	1,0
Chaleur	—	—	289	0,2
<b>Transports</b>	<b>9 225</b>	<b>27,6</b>	<b>39 418</b>	<b>26,8</b>
Routes, autoroutes	2 486	7,4	13 053	8,9
Transports aériens	2 082	6,2	7 774	5,3
Chemins de fer	2 474	7,4	9 454	6,4
Transports urbains	1 771	5,3	6 100	4,1
Centres intermodaux et autres	25	0,1	25	0,0
Ouvrages exceptionnels	—	—	1 702	1,2
Transports maritimes	386	1,2	1 310	0,9
<b>Télécommunications</b>	<b>314</b>	<b>0,9</b>	<b>10 123</b>	<b>6,9</b>
Réseaux, centraux et câbles internationaux	184	0,5	6 209	4,2
Téléphonie mobile	100	0,3	3 464	2,4
Satellites et stations	30	0,1	451	0,3
<b>Eau, assainissement, déchets solides</b>	<b>1 529</b>	<b>4,6</b>	<b>6 436</b>	<b>4,4</b>
Captage, traitement et distribution d'eau	748	2,2	3 679	2,5
Assainissement et gestion des déchets	781	2,3	2 757	1,9
<b>Infrastructures urbaines</b>	<b>2 716</b>	<b>8,1</b>	<b>7 858</b>	<b>5,3</b>
Rénovation urbaine	2 100	6,3	6 001	4,1
Aménagements urbains composites	616	1,8	1 857	1,3
<b>Industrie, services, éducation, santé, agriculture</b>	<b>4 806</b>	<b>14,4</b>	<b>19 494</b>	<b>13,2</b>
<b>Industrie</b>	<b>2 307</b>	<b>6,9</b>	<b>10 558</b>	<b>7,2</b>
Fabrication de matériel de transport	1 100	3,3	3 926	2,7
Métallurgie et travail des métaux	400	1,2	1 655	1,1
Industrie du papier et du carton ; édition et imprimerie	—	—	1 239	0,8
Industrie chimique	103	0,3	1 103	0,7
Raffinage	15	0,0	244	0,2
Fabrication d'équipements électriques et électroniques	560	1,7	1 565	1,1
Travail du bois et fabrication d'articles en bois	50	0,1	264	0,2
Industrie du caoutchouc et des plastiques	—	—	65	0,0
Industries agricoles et alimentaires	65	0,2	146	0,1
Fabrication d'autres produits minéraux non métalliques	—	—	150	0,1
Fabrication de machines et équipements	15	0,0	200	0,1
<b>Services</b>	<b>1 163</b>	<b>3,5</b>	<b>2 938</b>	<b>2,0</b>
<b>Education, santé</b>	<b>1 312</b>	<b>3,9</b>	<b>5 899</b>	<b>4,0</b>
Santé	754	2,3	2 896	2,0
Education, formation	557	1,7	3 003	2,0
<b>Agriculture, pêche, sylviculture</b>	<b>25</b>	<b>0,1</b>	<b>100</b>	<b>0,1</b>
<b>Total prêts individuels</b>	<b>21 194</b>	<b>63,4</b>	<b>95 645</b>	<b>65,0</b>
<b>Total prêts globaux</b>	<b>12 249</b>	<b>36,6</b>	<b>51 568</b>	<b>35,0</b>
<b>Total général</b>	<b>33 443</b>	<b>100,0</b>	<b>147 213</b>	<b>100,0</b>

**Tableau F : Présentation des prêts par région en 2002 et de 1998 à 2002**

Ce tableau présente une répartition des contrats par région (Nuts 1 ou 2 selon les pays). Dans la mesure du possible, les prêts individuels concernant plusieurs régions ont été ventilés. Estimations EUROSTAT 2002 du PIB par habitant 1999 exprimé en standard de pouvoir d'achat (EUR15 = 100). Taux de chômage 2000 (EUR15 = 8.4). Population 1998 (en milliers)

	PIB/habitant	Taux de chômage (%)	Population (milliers)	(montants en millions d'euros)	
				2002	1998-2002
<b>Belgique</b>	<b>107</b>	<b>6,7</b>	<b>10 214</b>	<b>479</b>	<b>2 430</b>
Bruxelles-Brussel	217	11,1	955	7	132
Vlaams Gewest	105	4,0	5 927	111	682
Région wallonne	78	10,7	3 333	18	437
Multirégionaux	—	—	—	44	44
Prêts globaux	—	—	—	300	1 136
<b>Danemark</b>	<b>119</b>	<b>4,7</b>	<b>5 330</b>	<b>1 027</b>	<b>4 826</b>
Hovedstadsregionen	—	—	—	177	1 611
Oest for Storebaelt	—	—	—	—	188
Vest for Storebaelt	—	—	—	299	1 031
Multirégionaux	—	—	—	417	1 700
Prêts globaux	—	—	—	134	295
<b>Allemagne</b>	<b>106</b>	<b>8,1</b>	<b>82 087</b>	<b>6 504</b>	<b>29 103</b>
Hamburg	183	7,0	1 703	175	616
Bremen	142	10,5	679	40	372
Hessen	129	6,0	6 044	200	274
Bayern	123	4,5	12 121	160	1 244
Baden-Württemberg	120	4,4	10 451	346	753
Nordrhein-Westfalen	108	7,7	17 988	413	1 250
Berlin	99	13,0	3 393	327	2 060
Schleswig-Holstein	99	6,9	2 771	12	119
Saarland	99	8,0	1 073	40	432
Niedersachsen	97	7,6	7 882	214	348
Rheinland-Pfalz	95	5,5	4 028	140	425
Sachsen	71	15,0	4 475	1 004	1 663
Brandenburg	70	14,7	2 594	102	585
Mecklenburg-Vorpommern	70	15,3	1 794	275	941
Thüringen	69	13,4	2 456	50	733
Sachsen-Anhalt	68	18,0	2 663	234	1 194
Multirégionaux	—	—	—	6	900
Prêts globaux	—	—	—	2 764	15 195
<b>Grèce</b>	<b>68</b>	<b>11,1</b>	<b>10 516</b>	<b>1 072</b>	<b>6 607</b>
Attiki	77	12,2	3 450	607	3 621
Voreia Ellada	64	11,0	3 404	75	810
Kentriki Ellada	61	10,3	2 646	140	878
Multirégionaux	—	—	—	250	811
Prêts globaux	—	—	—	—	486
<b>Espagne</b>	<b>82</b>	<b>14,4</b>	<b>39 418</b>	<b>5 426</b>	<b>21 302</b>
Comunidad de Madrid	112	11,9	5 033	1 202	3 779
Comunidad Foral de Navarra	105	4,9	530	158	202
Islas Baleares	101	4,8	741	103	333
Cataluña	101	9,0	6 055	193	1 437
Pais Vasco	101	12,4	2 046	8	818
La Rioja	93	8,1	259	18	46
Aragon	87	7,3	1 173	50	239
Canarias	81	14,5	1 603	288	472
Comunidad Valenciana	79	11,9	3 940	334	1 039
Cantabria	78	14,2	526	91	126
Castilla-León	75	14,1	2 489	79	539
Principado de Asturias	71	17,9	1 055	130	314
Murcia	68	12,0	1 104	5	111
Castilla La Mancha	65	12,7	1 713	30	305
Galicia	65	15,0	2 713	70	383
Andalucía	60	25,3	7 218	90	1 062
Extremadura	52	24,8	1 083	40	277
Multirégionaux	—	—	—	508	3 469
Prêts globaux	—	—	—	2 030	6 351



Tableau F : Présentation des prêts par région en 2002 et de 1998 à 2002 (suite)

(montants en millions d'euros)

	PIB/habitant	Taux de chômage (%)	Population (milliers)	2002	1998-2002
<b>France</b> . . . . .	<b>100</b>	<b>9,6</b>	<b>58 398</b>	<b>4 023</b>	<b>18 209</b>
Ile-de-France . . . . .	154	8,7	10 929	200	741
Alsace . . . . .	103	5,3	1 726	6	182
Rhône-Alpes . . . . .	102	8,6	5 625	—	288
Champagne-Ardenne . . . . .	94	10,1	1 345	—	40
Haute-Normandie . . . . .	93	10,2	1 780	—	192
Bourgogne . . . . .	91	8,3	1 612	—	10
Aquitaine . . . . .	91	10,0	2 898	—	19
Centre . . . . .	90	8,0	2 439	—	67
Provence-Côte d'Azur . . . . .	90	13,7	4 491	—	110
Midi-Pyrénées . . . . .	87	9,7	2 542	50	510
Pays de la Loire . . . . .	87	7,6	3 210	—	109
Franche-Comté . . . . .	86	6,7	1 117	—	116
Bretagne . . . . .	84	8,0	2 896	126	126
Lorraine . . . . .	83	7,8	2 312	—	370
Picardie . . . . .	82	11,6	1 857	17	231
Limousin . . . . .	81	6,7	712	—	14
Corse . . . . .	81	12,5	260	—	6
Poitou-Charentes . . . . .	80	9,9	1 637	—	73
Nord - Pas-de-Calais . . . . .	80	13,4	3 997	62	880
Languedoc-Roussillon . . . . .	78	16,1	2 283	—	24
DOM . . . . .	55	29,0	1 644	—	106
Multirégionaux . . . . .	—	—	—	1 378	2 688
Prêts globaux . . . . .	—	—	—	2 184	11 308
<b>Irlande</b> . . . . .	<b>112</b>	<b>4,4</b>	<b>3 745</b>	<b>400</b>	<b>1 647</b>
<b>Italie</b> . . . . .	<b>103</b>	<b>10,8</b>	<b>57 646</b>	<b>6 041</b>	<b>25 451</b>
Trentino-Alto Adige . . . . .	136	3,1	933	—	8
Lombardia . . . . .	136	4,5	9 047	375	1 048
Emilia-Romagna . . . . .	132	4,7	3 971	753	2 170
Valle d'Aosta . . . . .	129	4,5	120	55	105
Veneto . . . . .	121	4,2	4 500	27	353
Piemonte . . . . .	121	6,7	4 288	75	922
Friuli-Venezia Giulia . . . . .	116	4,3	1 185	5	84
Lazio . . . . .	116	11,9	5 260	—	1 124
Toscana . . . . .	114	6,7	3 533	392	1 125
Liguria . . . . .	109	9,4	1 629	14	68
Marche . . . . .	104	5,4	1 458	15	638
Umbria . . . . .	102	6,7	834	—	502
Abruzzo . . . . .	85	7,6	1 278	—	98
Molise . . . . .	80	13,6	329	—	92
Sardegna . . . . .	79	20,5	1 653	—	201
Basilicata . . . . .	75	17,4	607	—	979
Puglia . . . . .	67	17,6	4 086	166	643
Sicilia . . . . .	66	24,2	5 093	110	686
Campania . . . . .	66	23,6	5 787	11	958
Calabria . . . . .	63	27,7	2 058	—	195
Multirégionaux . . . . .	—	—	—	1 500	4 759
Prêts globaux . . . . .	—	—	—	2 545	8 694
<b>Luxembourg</b> . . . . .	<b>186</b>	<b>2,4</b>	<b>433</b>	<b>74</b>	<b>489</b>
<b>Pays-Bas</b> . . . . .	<b>114</b>	<b>2,8</b>	<b>15 812</b>	<b>538</b>	<b>2 295</b>
West-Nederland . . . . .	127	2,7	7 374	265	1 084
Zuid-Nederland . . . . .	108	2,7	3 388	—	336
Noord-Nederland . . . . .	103	4,3	1 653	10	30
Prêts globaux . . . . .	—	—	—	263	844

Tableau F : Présentation des prêts par région en 2002 et de 1998 à 2002 (suite)

(montants en millions d'euros)

	PIB/habitant	Taux de chômage (%)	Population (milliers)	2002	1998-2002
<b>Autriche</b>	<b>111</b>	<b>3,9</b>	<b>8 092</b>	<b>998</b>	<b>3 489</b>
Ostösterreich	118	4,5	3 419	151	574
Westösterreich	112	3,0	2 906	175	359
Südösterreich	94	4,3	1 767	140	379
Multirégionaux	—	—	—	150	681
Prêts globaux	—	—	—	382	1 496
<b>Portugal</b>	<b>74</b>	<b>4,1</b>	<b>9 989</b>	<b>1 770</b>	<b>8 515</b>
Lisboa e Vale do Tejo	100	5,4	3 330	135	1 073
Madeira	72	2,3	261	83	232
Algarve	69	3,3	349	14	216
Norte	61	4,1	3 585	707	2 166
Alentejo	58	5,7	508	11	359
Centro	57	1,8	1 710	—	1 611
Açores	53	3,4	246	20	56
Multirégionaux	—	—	—	50	1 594
Prêts globaux	—	—	—	750	1 209
<b>Finlande</b>	<b>101</b>	<b>11,0</b>	<b>5 166</b>	<b>744</b>	<b>3 011</b>
Uusimaa	140	6,3	1 371	270	488
Etelä-Suomi	93	12,0	1 820	28	908
Pohjois-Suomi	86	15,2	557	216	303
Väli-Suomi	83	12,0	703	—	120
Itä-Suomi	74	15,5	689	—	63
Multirégionaux	—	—	—	80	670
Prêts globaux	—	—	—	150	459
<b>Suède</b>	<b>101</b>	<b>6,2</b>	<b>8 858</b>	<b>720</b>	<b>3 490</b>
Stockholm	133	3,6	1 793	269	997
Smaland Med Öarna	100	4,7	800	—	53
Mellersta Norrland	99	8,8	382	—	85
Övre Norrland	98	8,5	517	—	278
Norra Mellansverige	95	8,8	841	—	106
Östra Mellansverige	92	6,2	1 491	44	163
Sydsverige	91	7,6	1 273	207	699
Västsverige	89	6,5	1 761	66	211
Multirégionaux	—	—	—	87	711
Prêts globaux	—	—	—	47	188
<b>Royaume-Uni</b>	<b>101</b>	<b>5,6</b>	<b>59 501</b>	<b>3 328</b>	<b>15 175</b>
London	147	7,0	7 285	931	2 272
South East	111	2,8	8 078	82	413
East	104	3,5	5 419	—	4
Scotland	97	7,1	5 119	238	1 442
East Midlands	94	4,9	4 191	—	496
West Midlands	92	6,1	2 627	300	1 033
South West	91	3,8	4 936	—	513
Yorkshire and Humberside	88	6,6	5 047	—	253
North West	87	6,4	6 881	—	1 474
Wales	81	6,5	2 937	—	202
North East	78	9,3	2 581	250	365
Northern Ireland	78	8,2	1 692	—	188
Multirégionaux	—	—	—	1 027	3 315
Prêts globaux	—	—	—	500	3 206
<b>Autres (Art. 18)</b>	<b>—</b>	<b>—</b>	<b>—</b>	<b>300</b>	<b>1 174</b>
<b>Total</b>	<b>—</b>	<b>—</b>	<b>375 204</b>	<b>33 443</b>	<b>147 213</b>

**Tableau G : Conventions, accords, mécanismes de financement, protocoles financiers et décisions en vigueur ou en cours de négociation au 10 janvier 2003**

Région ou pays	Convention, accord, mécanisme, protocole financier ou décision	Année d'expiration	Enveloppe des ressources propres de la BEI (millions d'EUR)	Enveloppe des ressources budgétaires de l'UE (millions d'EUR)	
			Prêts sur ressources propres <sup>(1)</sup>	Opérations sur capitaux à risques <sup>(2)</sup>	Bonifications d'intérêts pour les prêts de la BEI
<b>Etats d'Afrique, des Caraïbes et du Pacifique (ACP)</b> <sup>(3)</sup>	2 <sup>e</sup> protocole financier de la Convention de Lomé IV	Note <sup>(4)</sup>	1 658	1 300	oui
	Facilité d'investissement au titre de l'Accord de partenariat de Cotonou	Note <sup>(5)</sup>	1 700	2 200 <sup>(6)</sup>	195 <sup>(7)</sup>
<b>Pays et territoires d'outre-mer (PTOM)</b> <sup>(8)</sup>	Décision du Conseil	Note <sup>(4)</sup>	35	30	oui
<b>République d'Afrique du Sud</b>	Décision du Conseil	2007	825	—	non
<b>Pays du bassin méditerranéen</b> <sup>(9) (10)</sup>	Décision du Conseil	2007	6 425	—	non
<b>Turquie</b>	Décision du Conseil Aide au relèvement et à la reconstruction de la Turquie après les tremblements de terre (TERRA)	2003	600	—	non
<b>Turquie</b>	Décision du Conseil Programme d'action spécial de la BEI à l'appui de la consolidation et de l'intensification de l'union douanière entre la CE et la Turquie	2007	450	—	non
<b>Europe centrale et orientale</b> <sup>(11)</sup>	Décision du Conseil	2007	9 280	—	non
<b>Russie</b>	Décision du Conseil	2004	100	—	non
<b>Asie et Amérique latine</b> <sup>(12)</sup>	Décision du Conseil	2007	2 480	—	non
<b>Mécanismes de prêt sur ressources propres de la BEI venant s'ajouter aux financements sur mandat</b>					
<b>Pays du bassin méditerranéen</b>	Mécanisme de partenariat méditerranéen Facilité euro-méditerranéenne d'investissement et de partenariat (FEMIP) <sup>(13)</sup>	2004	1 000	—	non
<b>Pays candidats à l'adhésion</b> <sup>(14)</sup>	Mécanisme préadhésion II	2003	8 500	—	non

(1) Prêts bénéficiant, dans certains cas, de bonifications d'intérêt sur les ressources du Fonds européen de développement pour les projets situés dans les États ACP et les PTOM. Les montants nécessaires pour les bonifications d'intérêt sont imputés sur les aides non remboursables.

(2) Accordés et gérés par la BEI.

(3) Afrique : Afrique du Sud, Angola, Bénin, Botswana, Burkina Faso, Burundi, Cameroun, Cap-Vert, Comores, Congo, Côte d'Ivoire, Djibouti, Érythrée, Éthiopie, Gabon, Gambie, Ghana, Guinée, Guinée-Bissau, Guinée équatoriale, Kenya, Lesotho, Liberia, Madagascar, Malawi, Mali, Maurice, Mauritanie, Mozambique, Namibie, Niger, Nigeria, Ouganda, République centrafricaine, République démocratique du Congo, Rwanda, São Tomé e Príncipe, Sénégal, Seychelles, Sierra Leone, Somalie, Soudan, Swaziland, Tanzanie, Tchad, Togo, Zambie, Zimbabwe.

Caraïbes : Antigua-et-Barbuda, Bahamas, Barbade, Belize, Dominique, Grenade, Guyana, Haïti, Jamaïque, République dominicaine, Sainte-Lucie, Saint-Christophe-et-Nevis, Saint-Vincent-et-les-Grenadines, Suriname, Trinidad-et-Tobago.

Pacifique : Îles Cook, Îles Fidji, Îles Marshall, Îles Salomon, Kiribati, Micronésie, Nauru, Nioué, Palau, Papouasie-Nouvelle-Guinée, Samoa, Tonga, Tuvalu, Vanuatu.

(4) Viendra à expiration lors de l'entrée en vigueur de l'Accord de partenariat de Cotonou.

(5) Viendra à expiration cinq ans après la date d'entrée en vigueur.

(6) Mécanisme d'investissement émanant du Fonds européen de développement, dont les fonds sont accordés et gérés par la BEI.

(7) Pourront également prendre la forme d'une assistance technique.

(8) Groenland ; Mayotte, Nouvelle-Calédonie et dépendances, Polynésie française, Saint-Pierre-et-Miquelon, Terres australes et antarctiques françaises, Wallis-et-Futuna ; Antilles néerlandaises, Aruba ; Anguilla, Îles Cayman, Îles Falkland, Îles Géorgie du Sud et Sandwich du Sud, Îles Pitcairn, Îles Turks-et-Caicos, Îles Vierges britanniques, Montserrat, Sainte-Hélène et dépendances, Territoire antarctique britannique, Territoire britannique de l'océan Indien.

(9) Algérie, Chypre, Égypte, Gaza et Cisjordanie, Israël, Jordanie, Liban, Malte, Maroc, Syrie, Tunisie, Turquie.

(10) Les montants disponibles au titre de protocoles financiers antérieurs pourront être utilisés simultanément, qu'il s'agisse de la totalité des enveloppes prévues ou de reliquats.

(11) Albanie, ancienne République yougoslave de Macédoine, Bosnie-et-Herzégovine, Bulgarie, Croatie, Estonie, Hongrie, Lettonie, Lituanie, Pologne, République fédérale de Yougoslavie, République tchèque, Roumanie, Slovaquie, Slovénie.

(12) Asie : Bangladesh, Brunei, Chine, Corée du Sud, Inde, Indonésie, Laos, Macao, Malaisie, Mongolie, Népal, Pakistan, Philippines, Singapour, Sri Lanka, Thaïlande, Viêt Nam, Yémen.

Amérique latine : Argentine, Bolivie, Brésil, Chili, Colombie, Costa Rica, Équateur, El Salvador, Guatemala, Honduras, Mexique, Nicaragua, Panama, Paraguay, Pérou, Uruguay, Venezuela.

(13) Dans le contexte de la FEMIP, d'autres ressources budgétaires de l'UE sont mises à disposition jusqu'à la fin de 2006, sous la forme d'aides non remboursables destinées à la fourniture d'assistance technique et à des activités sur capitaux à risques.

(14) Bulgarie, Chypre, Estonie, Hongrie, Lettonie, Lituanie, Malte, Pologne, République tchèque, Roumanie, Slovaquie, Slovénie, Turquie.

**Tableau H : Financements dans les pays candidats à l'adhésion en 2002**  
Répartition par pays et par secteur

(millions d'euros)

	Total	<i>(dont mécanisme préadhésion)</i>	Secteur					Prêts globaux
			Energie	Communications	Gestion des eaux et divers	Industrie Services	Education Santé	
<b>EUROPE CENTRALE</b>	<b>3 421</b>	<b>(2 921)</b>	<b>170</b>	<b>1 662</b>	<b>901</b>	<b>26</b>	<b>165</b>	<b>497</b>
Pologne	1 083	(1 083)	30	660	213	—	—	180
République tchèque	898	(898)	—	285	460	18	95	40
Hongrie	515	(515)	—	225	100	—	70	120
Roumanie	383	—	—	270	78	8	—	27
Slovénie	202	(202)	—	172	20	—	—	10
Lettonie	123	(123)	80	33	—	—	—	10
Bulgarie	87	—	60	17	—	—	—	10
Slovaquie	80	(50)	—	—	30	—	—	50
Estonie	50	(50)	—	—	—	—	—	50
<b>MEDITERRANEE</b>	<b>220</b>	<b>(220)</b>	<b>100</b>	<b>55</b>	<b>—</b>	<b>—</b>	<b>65</b>	<b>—</b>
Chypre	220	(220)	100	55	—	—	65	—
<b>Total</b>	<b>3 641</b>	<b>(3 141)</b>	<b>270</b>	<b>1 717</b>	<b>901</b>	<b>26</b>	<b>230</b>	<b>497</b>
<i>(dont mécanisme préadhésion)</i>								
EUROPE CENTRALE	—	(2 921)	(110)	(1 375)	(793)	(18)	(165)	(460)
MEDITERRANEE	—	(220)	(100)	(55)	—	—	(65)	—

**Tableau I : Financements dans les pays candidats à l'adhésion de 1998 à 2002**  
Répartition par pays et par secteur

(millions d'euros)

	Total	<i>(dont mécanisme préadhésion)</i>	Secteur					Prêts globaux
			Energie	Communications	Gestion des eaux et divers	Industrie Services	Education Santé	
<b>EUROPE CENTRALE</b>	<b>13 435</b>	<b>(9 350)</b>	<b>462</b>	<b>8 135</b>	<b>2 111</b>	<b>770</b>	<b>190</b>	<b>1 767</b>
Pologne	4 230	(4 120)	30	2 822	608	140	25	605
République tchèque	2 227	(2 207)	—	1 140	680	32	95	280
Roumanie	2 107	—	104	1 581	337	8	—	77
Hongrie	1 783	(1 683)	135	560	313	290	70	415
Slovénie	1 005	(905)	1	929	25	—	—	50
Bulgarie	730	—	60	447	53	100	—	70
Slovaquie	722	(50)	51	329	42	200	—	100
Lettonie	280	(218)	80	140	20	—	—	40
Lituanie	189	(5)	—	168	21	—	—	—
Estonie	162	(162)	—	20	12	—	—	130
<b>MEDITERRANEE</b>	<b>575</b>	<b>(545)</b>	<b>230</b>	<b>155</b>	<b>0</b>	<b>0</b>	<b>115</b>	<b>75</b>
Chypre	550	(520)	230	155	—	—	115	50
Malte	25	(25)	—	—	—	—	—	25
<b>Total</b>	<b>14 010</b>	<b>(9 895)</b>	<b>692</b>	<b>8 290</b>	<b>2 111</b>	<b>770</b>	<b>305</b>	<b>1 842</b>
<i>(dont mécanisme préadhésion)</i>								
EUROPE CENTRALE	—	(9 350)	(246)	(5 373)	(1 639)	(352)	(190)	(1 550)
MEDITERRANEE	—	(545)	(200)	(155)	—	—	(115)	(75)

**Tableau J : Financements dans les pays partenaires en 2002**  
Répartition par pays et par secteur

(millions d'euros)

	Ressources							Secteur	
	Total	Ressources		Energie	Communications	Gestion des eaux et divers	Industrie Services	Prêts globaux	
		propres	budgétaires						
<b>PAYS DU PARTENARIAT</b>									
<b>EURO-MEDITERRANEEN</b>	<b>1 588</b>	<b>1 551</b>	<b>37</b>	<b>510</b>	<b>605</b>	<b>60</b>	<b>382</b>	<b>31</b>	
Turquie	561	555	6	90	225	40	200	6	
Tunisie	290	290	—	150	120	—	20	—	
Algérie	227	221	6	—	165	—	62	—	
Egypte	225	200	25	150	50	—	—	25	
Maroc	140	140	—	120	—	20	—	—	
Syrie	100	100	—	—	—	—	100	—	
Liban	45	45	—	—	45	—	—	—	
<b>ACP-PTOM</b>	<b>298</b>	<b>123</b>	<b>175</b>	<b>37</b>	<b>87</b>	<b>38</b>	<b>30</b>	<b>106</b>	
Afrique	213	83	130	37	87	23	30	36	
<i>Australe et Océan indien</i>	50	30	20	12	—	20	18	—	
<i>Occidentale</i>	48	20	28	—	20	3	4	21	
<i>Centrale-équatoriale</i>	42	—	42	—	34	—	8	—	
<i>Orientale</i>	40	—	40	25	—	—	—	15	
<i>Multirégionaux</i>	33	33	—	—	33	—	—	—	
Caraïbes	81	40	41	—	—	15	—	66	
Pacifique	4	—	4	—	—	—	—	4	
<b>AFRIQUE DU SUD</b>	<b>50</b>	<b>50</b>	<b>—</b>	<b>—</b>	<b>—</b>	<b>—</b>	<b>—</b>	<b>50</b>	
<b>AMERIQUE LATINE, ASIE (ALA)</b>	<b>174</b>	<b>174</b>	<b>—</b>	<b>55</b>	<b>50</b>	<b>—</b>	<b>—</b>	<b>70</b>	
<i>Amérique latine</i>	85	85	—	55	—	—	—	30	
Brésil	55	55	—	55	—	—	—	—	
Régional - Amérique centrale	30	30	—	—	—	—	—	30	
<i>Asie</i>	90	90	—	—	50	—	—	40	
Indonésie	50	50	—	—	50	—	—	—	
Sri Lanka	40	40	—	—	—	—	—	40	
<b>BALKANS</b>	<b>425</b>	<b>425</b>	<b>—</b>	<b>70</b>	<b>310</b>	<b>—</b>	<b>25</b>	<b>20</b>	
République fédérale de Yougoslavie	270	270	—	70	180	—	—	20	
Croatie	130	130	—	—	130	—	—	—	
Bosnie-et-Herzégovine	25	25	—	—	—	—	25	—	
<b>Total</b>	<b>2 534</b>	<b>2 323</b>	<b>212</b>	<b>672</b>	<b>1 052</b>	<b>98</b>	<b>437</b>	<b>277</b>	

**Tableau K : Financements dans les Pays du Partenariat euro-méditerranéen de 1998 à 2002**  
Répartition par pays et par secteur

(millions d'euros)

	Ressources							Secteur	
	Total	Ressources		Energie	Communications	Gestion des eaux et divers	Industrie Services	Prêts globaux	
		propres	budgétaires						
Turquie	1 628	1 610	18	90	297	589	200	453	
Tunisie	977	928	49	240	258	190	69	220	
Maroc	949	902	47	305	270	163	130	81	
Egypte	943	893	50	378	55	175	180	155	
Algérie	625	616	9	—	305	255	65	—	
Syrie	290	290	—	190	—	—	100	—	
Jordanie	234	223	11	—	—	40	183	11	
Gaza/Cisjordanie	133	117	16	35	20	40	12	26	
Liban	105	105	—	—	45	—	—	60	
Ensemble des pays méditerranéen	6	—	6	—	—	—	—	6	
<b>Total</b>	<b>5 890</b>	<b>5 684</b>	<b>206</b>	<b>1 238</b>	<b>1 250</b>	<b>1 452</b>	<b>939</b>	<b>1 012</b>	

**Tableau L : Financements dans les Etats ACP et les PTOM de 1998 à 2002**  
Répartition par pays et par secteur

(millions d'euros)

	Secteur							
	Total	Ressources		Energie	Communications	Gestion des eaux et divers	Industrie Services	Prêts globaux
		propres	budgétaires					
<b>AFRIQUE</b>	<b>1 690,0</b>	<b>749,9</b>	<b>940,1</b>	<b>581,1</b>	<b>207,6</b>	<b>152,8</b>	<b>329,1</b>	<b>419,4</b>
<i>Australe et Océan Indien</i>	667,5	365,9	301,6	245,1	41,4	120,3	157,8	102,9
Mozambique	150,0	74,4	75,6	39,1	9,0	—	89,0	12,9
Namibie	123,0	118,5	4,5	92,3	14,4	6,3	2,0	8,0
Zambie	105,5	—	105,5	41,5	—	—	21,0	43,0
Maurice	85,0	83,0	2,0	12,0	18,0	55,0	—	—
Lesotho	54,0	54,0	—	—	—	54,0	—	—
Swaziland	48,2	17,5	30,7	23,2	—	—	15,0	10,0
Madagascar	45,0	—	45,0	25,0	—	4,0	8,0	8,0
Malawi	28,0	6,5	21,5	—	—	—	18,0	10,0
Zimbabwe	16,8	12,0	4,8	12,0	—	—	4,8	—
Régional	8,9	—	8,9	—	—	—	—	8,9
Seychelles	3,0	—	3,0	—	—	1,0	—	2,0
<i>Occidentale</i>	370,3	162,5	207,8	30,0	63,5	32,5	122,7	121,6
Sénégal	126,0	72,0	54,0	—	18,0	16,0	54,0	38,0
Mauritanie	77,2	45,0	32,2	—	—	2,5	59,0	15,7
Régional	56,8	20,0	36,8	30,0	—	—	—	26,8
Ghana	26,5	—	26,5	—	—	—	4,5	22,0
Bénin	26,1	—	26,1	—	20,0	—	—	6,1
Burkina Faso	21,0	—	21,0	—	—	14,0	1,0	6,0
Cap Vert	20,0	20,0	—	—	20,0	—	—	—
Mali	5,7	—	5,7	—	—	—	3,7	2,0
Côte d'Ivoire	5,5	5,5	—	—	5,5	—	—	—
Nigéria	5,0	—	5,0	—	—	—	—	5,0
Guinée	0,5	—	0,5	—	—	—	0,5	—
<i>Orientale</i>	333,1	84,5	248,6	162,0	24,7	—	13,6	132,8
Kenya	119,4	78,0	41,4	41,0	—	—	13,4	65,0
Tanzanie	78,8	—	78,8	55,0	12,8	—	—	11,0
Ouganda	68,0	6,5	61,5	—	11,0	—	0,2	56,8
Ethiopie	66,0	—	66,0	66,0	—	—	—	—
Régional	0,9	—	0,9	—	0,9	—	—	—
<i>Centrale-équatoriale</i>	257,0	104,0	153,0	144,0	45,0	—	35,0	33,0
Cameroun	114,7	34,0	80,7	64,7	12,0	—	23,0	15,0
Régional	54,0	54,0	—	54,0	—	—	—	—
Gabon	44,0	11,0	33,0	—	22,0	—	12,0	10,0
Tchad	25,3	5,0	20,3	25,3	—	—	—	—
Rwanda	19,0	—	19,0	—	11,0	—	—	8,0
<i>Projet multirégional</i>	62,1	33,0	29,1	—	33,0	—	—	29,1
<b>CARAIBES</b>	<b>327,6</b>	<b>169,0</b>	<b>158,6</b>	<b>77,0</b>	<b>57,0</b>	<b>31,0</b>	<b>9,1</b>	<b>153,5</b>
République dominicaine	94,0	63,0	31,0	9,0	—	—	—	85,0
Jamaïque	77,0	30,0	47,0	—	42,0	15,0	—	20,0
Barbade	45,0	45,0	—	30,0	15,0	—	—	—
Guyana	20,5	—	20,5	20,0	—	—	—	0,5
Régional	17,0	—	17,0	—	—	—	—	17,0
Trinité-et-Tobago	16,3	8,0	8,3	—	—	—	0,3	16,0
Haïti	16,0	—	16,0	—	—	16,0	—	—
Dominique	13,0	10,0	3,0	10,0	—	—	—	3,0
Bélize	8,8	—	8,8	—	—	—	8,8	—
Sainte-Lucie	8,0	5,0	3,0	—	—	—	—	8,0
Surinam	4,0	4,0	—	4,0	—	—	—	—
St-Vincent-Grenadines	4,0	4,0	—	4,0	—	—	—	—
Saint-Kitts-et-Nevis	4,0	—	4,0	—	—	—	—	4,0
<b>PACIFIQUE</b>	<b>18,3</b>	<b>—</b>	<b>18,3</b>	<b>—</b>	<b>5,0</b>	<b>—</b>	<b>2,3</b>	<b>11,0</b>
Samoa	9,0	—	9,0	—	—	—	—	9,0
Vanuatu	5,0	—	5,0	—	5,0	—	—	—
Fidji	2,3	—	2,3	—	—	—	2,3	—
Kiribati	2,0	—	2,0	—	—	—	—	2,0
<b>ENSEMBLE DES PAYS ACP</b>	<b>78,0</b>	<b>50,0</b>	<b>28,0</b>	<b>—</b>	<b>—</b>	<b>—</b>	<b>8,0</b>	<b>70,0</b>
<b>Total Etats ACP</b>	<b>2 113,8</b>	<b>968,9</b>	<b>1 144,9</b>	<b>658,1</b>	<b>269,6</b>	<b>183,8</b>	<b>348,4</b>	<b>653,9</b>
<b>PTOM</b>	<b>31,0</b>	<b>20,5</b>	<b>10,5</b>	<b>5,5</b>	<b>5,0</b>	<b>—</b>	<b>—</b>	<b>20,5</b>
<b>Total général</b>	<b>2 144,8</b>	<b>989,4</b>	<b>1 155,4</b>	<b>663,6</b>	<b>274,6</b>	<b>183,8</b>	<b>348,4</b>	<b>674,4</b>

**Tableau M : Financements en Afrique du Sud de 1998 à 2002**  
Répartition par pays et par secteur

(millions d'euros)

	Total	Secteur				
		Energie	Communications	Gestion des eaux et divers	Industrie Services	Prêts globaux
Afrique du Sud . . . . .	627	57	145	45	25	355
<b>Total . . . . .</b>	<b>627</b>	<b>57</b>	<b>145</b>	<b>45</b>	<b>25</b>	<b>355</b>

**Tableau N : Financements dans les pays d'Amérique latine et d'Asie de 1998 à 2002**  
Répartition par pays et par secteur

(millions d'euros)

	Total	Secteur				
		Energie	Communications	Gestion des eaux et divers	Industrie Services	Prêts globaux
<b>Amérique latine . . . . .</b>	<b>1 277</b>	<b>451</b>	<b>275</b>	<b>57</b>	<b>369</b>	<b>124</b>
Brésil . . . . .	709	190	171	—	289	59
Argentine . . . . .	308	187	—	57	64	—
Panama . . . . .	104	—	104	—	—	—
Mexique . . . . .	90	74	—	—	16	—
Régional (Amérique centrale) . . . . .	65	—	—	—	—	65
<b>Asie . . . . .</b>	<b>644</b>	<b>195</b>	<b>132</b>	<b>120</b>	<b>129</b>	<b>68</b>
Indonésie . . . . .	193	70	50	45	—	28
Philippines . . . . .	143	—	—	50	93	—
Thaïlande . . . . .	96	70	26	—	—	—
Chine . . . . .	81	—	56	25	—	—
Vietnam . . . . .	55	55	—	—	—	—
Sri Lanka . . . . .	40	—	—	—	—	40
Bangladesh . . . . .	36	—	—	—	36	—
<b>Total . . . . .</b>	<b>1 921</b>	<b>646</b>	<b>408</b>	<b>177</b>	<b>498</b>	<b>192</b>

**Tableau O : Financements dans les Balkans de 1998 à 2002**  
Répartition par pays et par secteur

(millions d'euros)

	Total	Secteur				
		Energie	Communications	Gestion des eaux et divers	Industrie Services	Prêts globaux
République fédérale de Yougoslavie . . . . .	336	70	246	—	—	20
Croatie . . . . .	276	—	230	—	—	46
Bosnie-et-Herzégovine . . . . .	185	60	100	—	25	—
ARYM . . . . .	150	—	130	—	—	20
Albanie . . . . .	103	30	73	—	—	—
<b>Total . . . . .</b>	<b>1 050</b>	<b>160</b>	<b>779</b>	<b>—</b>	<b>25</b>	<b>86</b>

**Tableau P : Emprunts signés en 2002 - Liste des opérations**

Mois d'émission	Monnaie de souscription	Identification	Montant (en millions) Monnaie	Montant (en millions) EUR	Durée (années)	Taux nominal (%)/ Structure	
<b>Opérations à moyen et long terme (avant échanges)</b>							
<b>EMPRUNTS PUBLICS</b>							
Janvier	USD	(1)	200	226,9	5,0	4,750	
	EUR	(1)	10	10,0	4,8	structuré	
	GBP		100	164,3	3,9	6,125	
	PLN	(1)	100	28,6	2,0	9,000	
	HUF	(1)	7 000	28,6	2,0	7,750	
	USD		3 000	3 404,1	3,2	4,000	
	TWD		1 000	32,4	4,2	3,100	
	TWD		1 000	32,4	4,5	3,110	
	TWD		1 000	32,4	4,7	3,130	
	TWD		1 000	32,4	5,0	3,170	
	TWD		1 000	32,4	5,2	3,170	
	TWD		1 000	32,4	5,5	3,18	
	TWD		1 000	32,4	5,7	3,190	
	GBP	(1)	150	246,5	4,9	5,000	
	GBP		150	246,5	2,8	6,000	
	ZAR	(1)	150	14,4	5,9	8,500	
	EUR	(2)	2 000	2 000,0	3,2	3,875	
	USD	(1)	75	86,8	10,0	structuré	
	USD	(1)	20	23,2	20,0	structuré	
	USD	(1)	20	23,2	20,0	structuré	
	USD	(1)	20	23,2	20,0	structuré	
	ZAR	(1)	150	15,1	4,5	9,000	
	ZAR	(1)	350	35,2	4,9	11,000	
	HUF	(1)	5 000	20,5	1,0	7,500	
	NOK	(1)	100	12,8	5,5	5,375	
	PLN	(1)	148	41,1	9,8	coupon zéro	
	Février	USD	(1)	10	11,6	10,0	structuré
		NOK	(1)	500	64,8	6,0	6,500
		USD		3 000	3 473,4	5,0	4,625
	Mars	PLN	(1)	98	26,8	15,3	coupon zéro
		USD	(1)	20	23,1	2,5	structuré
		NOK	(1)	400	51,9	4,0	6,750
		USD	(1)	500	578,0	6,7	5,500
GBP		(1)	1 000	1 636,3	2,9	variable	
AUD		(1)	880	525,0	3,0	5,250	
GBP		(1)	150	244,7	4,7	5,000	
CZK		(1)	1 000	32,2	5,0	5,000	
ZAR		(1)	150	15,1	4,3	9,000	
NOK		(1)	250	32,5	5,9	6,500	
Avril	EUR	(1)	15	15,0	15,0	coupon zéro	
	PLN	(1)	50	13,9	1,7	9,000	
	EUR		30	30,0	5,0	structuré	
	USD	(1)	500	555,1	3,6	4,250	
	EUR		250	250,0	8,0	5,125	
	NZD	(1)	100	49,6	5,6	7,000	
Mai	ZAR	(1)	150	15,1	8,9	10,500	
	USD	(1)	100	111,0	8,0	structuré	
	PLN	(1)	100	27,7	1,7	9,000	
	EUR	(2)	5 000	5 000,0	10,4	5,375	
	DKK	(1)	400	53,8	8,0	5,000	
	USD		3 000	3 330,4	3,3	4,000	
	Juin	EUR	(1)	10	10,0	4,0	structuré
GBP		(1)	150	234,2	4,4	5,000	
HUF		(1)	4 000	16,5	1,5	7,750	
EUR		(1)	30	30,0	6,0	structuré	
PLN		(1)	53	13,2	9,4	coupon zéro	
Juillet	HUF		10 000	40,8	10,2	9,500	
	USD	(1)	285	285,7	4,0	3,600	
	GBP	(1)	200	307,8	4,4	5,000	
	EUR	(1)	25	25,0	10,0	structuré	
	USD	(1)	50	50,1	10,0	0,500	
	GBP		150	230,8	3,4	6,125	
Août	GBP	(1)	150	230,8	4,4	5,000	
	HUF	(1)	4 000	16,3	1,4	7,750	
	GBP		100	159,7	18,8	5,375	
	GBP		100	159,7	9,3	5,500	
		(1)	100	157,4	4,2	5,000	



**Tableau P : Emprunts signés en 2002 – Liste des opérations (suite)**

Mois d'émission	Monnaie de souscription	Identification	Montant (en millions) Monnaie	Montant (en millions) EUR	Durée (années)	Taux nominal (%)/ Structure
Septembre	EUR	(1)	150	150,0	5,0	structuré
	GBP		100	157,4	4,2	7,625
	GBP		150	236,1	9,2	5,500
	PLN	(1)	42	10,2	15,0	coupon zéro
	ZAR	(1)	150	14,5	5,2	8,500
	GBP		100	157,4	22,6	5,500
Octobre	EUR	(2)	5 000	5 000,0	3,1	3,500
	GBP	(1)	200	317,7	6,0	4,500
	GBP		100	158,9	29,6	5,625
	AUD	(1)	1 285	709,9	3,0	4,400
	EUR	(1)	25	25,0	5,0	structuré
	GBP		100	158,9	22,5	5,500
	CZK	(1)	550	18,2	20,0	4,000
	NOK	(1)	400	54,3	5,0	6,250
	EUR	(1)	100	100,0	6,0	structuré
	CZK	(1)	1 250	40,6	5,0	3,250
	EUR	(1)	10	10,0	5,0	coupon zéro
	GBP	(1)	100	158,1	5,9	4,500
Novembre	HUF	(1)	4 000	16,6	1,2	7,750
	CZK	(1)	365	11,8	15,0	coupon zéro
	GBP	(1)	100	156,4	4,0	5,000
	NOK	(1)	250	33,9	5,0	6,250
	TWD		1 000	28,9	5,0	structuré
	TWD		1 000	28,9	5,0	structuré
	TWD		1 000	28,9	5,0	structuré
	TWD		1 000	28,9	5,0	structuré
	TWD		1 000	28,9	7,0	structuré
	TWD		1 000	28,9	7,0	structuré
	TWD		1 000	28,9	10,0	structuré
	TWD		1 000	28,9	10,0	structuré
	USD	(1)	750	760,3	3,0	2,500
	GBP		100	156,4	3,0	6,125
	CZK	(1)	2 000	64,8	5,0	3,250
	EUR	(1)	50	50,0	5,9	structuré
JPY	(1)	3 000	24,7	25,0	structuré	
Décembre	CZK	(1)	1 000	32,4	6,2	8,200
	EUR	(1)	100	100,0	5,0	structuré
	GBP		100	156,4	3,0	6,125
	GBP		120	187,6	10,7	structuré
	CZK	(1)	1 000	32,4	5,0	3,250
		107 opérations		34 505,2		

(1) Opérations lancées sous les programmes MTN ou les contrats-cadres d'émission ; (2) EARN

**EMPRUNTS PRIVÉS**

1	EUR	(1)	500	500,0		1,400
2	GBP		102	160,0		6,875-9,875
1	AUD	(1)	80	48,8		5,300
2	HKD	(1)	1 100	161,2		3,400-5,180
77	JPY	(1)	122 800	1 055		structuré
1	JPY		20 000	165,2		structuré
18	USD	(1)	860	898,2		structuré
2	USD	(1)	510	519		3,900-4,500
			104 opérations	3 507,0		

Nota : le montant des emprunts à coupon zéro est calculé à partir du montant nominal multiplié par le prix d'émission net

**GRAND TOTAL 211 opérations (\*) 38 012,3**

(\*) Soit un total de 219 transactions, certaines opérations étant constituées de plusieurs tranches

**Tableau Q : Emprunts signés en 2002 – Répartition par monnaie avant/après échanges**

(millions d'euros)

	Avant échanges		Echanges	Après échanges	
	Montant	%	montant	Montant	%
<b>OPERATIONS A MOYEN ET LONG TERME</b>					
<i>Union européenne</i>	<b>19 539</b>	<b>51,4</b>	<b>9 626</b>	<b>29 165</b>	<b>76,7</b>
EUR	13 305	35,0	9 136	22 441	59,0
DKK	54	0,1	81	135	0,4
GBP	6 180	16,3	47	6 227	16,4
SEK	—	—	362	362	1,0
<b>Total Pré-in</b>	<b>6 234</b>	<b>16,4</b>	<b>490</b>	<b>6 724</b>	<b>17,7</b>
<i>Hors Union européenne</i>	<b>18 473</b>	<b>48,6</b>	<b>- 9 622</b>	<b>8 851</b>	<b>23,3</b>
AUD	1 284	3,4	- 1 284	—	—
CZK	232	0,6	174	407	1,1
HKD	161	0,4	- 161	—	—
HUF	139	0,4	- 34	105	0,3
JPY	1 245	3,3	- 1 245	—	—
NOK	250	0,7	- 185	65	0,2
NZD	50	0,1	- 50	—	—
PLN	162	0,4	- 148	13	0,0
TWD	458	1,2	- 458	—	—
USD	14 383	37,8	- 6 151	8 231	21,7
ZAR	109	0,3	- 80	30	0,1
<b>TOTAL</b>	<b>38 012</b>	<b>100</b>	<b>3 (1)</b>	<b>38 016</b>	<b>100</b>
- dont taux fixe	35 189	92,6	- 29 664 (2)	5 525	14,5
- dont taux variable	2 823	7,4	29 667 (2)	32 491	85,5

(1) Ajustements d'échange ; (2) Après renversement de taux variable en taux fixe

**Tableau R : Emprunts signés (avant échanges) en 2002 sous les programmes de notes à moyen terme ou les contrats-cadres d'émission (hors EARN)**

(montant en millions)

	Nombre de transactions	Monnaie	EUR
<b>Total UE</b>	<b>25</b>		<b>4 769</b>
	<b>14</b>	<b>EUR</b>	<b>1 025</b>
	1	DKK	400
	10	GBP	2 300
<b>Total non-UE</b>	<b>154</b>		<b>7 601</b>
	3	AUD	2 245
	7	CZK	7 165
	2	HKD	1 100
	5	HUF	24 000
	82	JPY	125 800
	6	NOK	1 900
	1	NZD	100
	7	PLN	591
	33	USD	3 920
	8	ZAR	1 100
<b>Total</b>	<b>179</b>		<b>12 370</b>

Tableau S : Emprunts signés (avant échanges) de 1998 à 2002

(millions d'euros)

	1998		1999		2000		2001		2002	
	montant	%	montant	%	montant	%	montant	%	montant	%
<b>1. Ressources empruntées</b>										
<b>Union européenne</b>										
ECU/EUR (*)	3 500	11,6	11 646	41,1	6 607	22,8	10 398	32,2	13 305	35,0
DEM	2 854	9,5								
FRF	696	2,3								
ITL	4 219	14,0								
BEF	—	—								
NLG	—	—								
IEP	—	—								
LUF	49	0,2								
ESP	357	1,2								
PTE	74	0,2								
ATS	—	—								
FIM	—	—								
<b>Total Euro-11 (**)</b>	<b>11 749</b>	<b>39,0</b>	<b>11 646</b>	<b>41,1</b>	<b>6 607</b>	<b>22,8</b>	<b>10 398</b>	<b>32,2</b>	<b>13 305</b>	<b>35,0</b>
DKK	—	—	—	—	—	—	—	—	54	0,1
GBP	7 949	26,4	6 974	24,6	14 352	49,5	6 862	21,2	6 180	16,3
GRD	255	0,8	289	1,0	—	—	—	—	—	—
SEK	120	0,4	—	—	—	—	—	—	—	—
<b>Total Pré-in</b>	<b>8 324</b>	<b>27,6</b>	<b>7 263</b>	<b>25,6</b>	<b>14 352</b>	<b>49,5</b>	<b>6 862</b>	<b>21,2</b>	<b>6 234</b>	<b>16,4</b>
<b>Total</b>	<b>20 073</b>	<b>66,6</b>	<b>18 909</b>	<b>66,7</b>	<b>20 959</b>	<b>72,3</b>	<b>17 261</b>	<b>53,4</b>	<b>19 539</b>	<b>51,4</b>
dont fixe	19 720	65,4	17 709	62,5	20 266	69,9	16 985	52,6	17 390	45,7
dont variable	353	1,2	1 201	4,2	694	2,4	275	0,9	2 149	5,7
<b>Hors Union européenne</b>										
AUD	—	—	244	0,9	—	—	117	0,4	1 284	3,4
CAD	62	0,2	14	0,0	—	—	—	—	—	—
CHF	125	0,4	622	2,2	641	2,2	204	0,6	—	—
CZK	64	0,2	85	0,3	111	0,4	16	0,0	232	0,6
EEK	9	0,0	—	—	—	—	—	—	—	—
HKD	—	—	514	1,8	524	1,8	413	1,3	161	0,4
HUF	28	0,1	49	0,2	—	—	79	0,2	139	0,4
JPY	28	0,1	753	2,7	182	0,6	379	1,2	1 245	3,3
NOK	60	0,2	190	0,7	—	—	50	0,2	250	0,7
NZD	175	0,6	45	0,2	—	—	—	—	50	0,1
PLN	—	—	—	—	93	0,3	209	0,6	162	0,4
SKK	—	—	66	0,2	—	—	—	—	—	—
TWD	170	0,6	179	0,6	390	1,3	313	1,0	458	1,2
USD	9 005	29,9	6 447	22,8	5 975	20,6	13 092	40,5	14 383	37,8
ZAR	344	1,1	217	0,8	126	0,4	171	0,5	109	0,3
<b>Total</b>	<b>10 072</b>	<b>33,4</b>	<b>9 425</b>	<b>33,3</b>	<b>8 042</b>	<b>27,7</b>	<b>15 044</b>	<b>46,6</b>	<b>18 473</b>	<b>48,6</b>
dont fixe	10 001	33,2	9 338	33,0	8 042	27,7	14 728	45,6	17 799	46,8
dont variable	71	0,2	87	0,3	—	—	316	1,0	674	1,8
<b>TOTAL</b>	<b>30 144</b>	<b>100,0</b>	<b>28 334</b>	<b>100,0</b>	<b>29 002</b>	<b>100,0</b>	<b>32 305</b>	<b>100,0</b>	<b>38 012</b>	<b>100,0</b>
dont fixe	29 720	98,6	27 046	95,5	28 308	97,6	31 713	98,2	35 189	92,6
dont variable	424	1,4	1 288	4,5	694	2,4	591	1,8	2 823	7,4
<b>Opérations à moyen et long terme</b>										
– Emprunts publics	29 708	98,6	26 730	94,3	28 027	96,6	31 161	96,5	34 505	90,8
– Emprunts privés	437	1,4	1 604	5,7	974	3,4	1 144	3,5	3 507	9,2
<i>dont notes à moyen terme</i>	<i>5 640</i>	<i>18,7</i>	<i>8 709</i>	<i>30,7</i>	<i>6 394</i>	<i>22,0</i>	<i>5 845</i>	<i>18,1</i>	<i>12 370</i>	<i>32,5</i>
<b>2. Programme d'échange de la dette en euro</b>										
<b>TOTAL GENERAL</b>	<b>31 463</b>		<b>29 295</b>		<b>29 002</b>		<b>32 305</b>		<b>38 012</b>	

(\*) 1998 : EUR avec paiement en ECU ; à partir de 1999 : EUR

(\*\*) Euro-12 à partir de 2001 avec l'intégration de la GRD

(1) 1998 : DEM FRF ITL ; 1999 : EUR FRF ITL

**Tableau T : Emprunts signés (après échanges) de 1998 à 2002**

(millions d'euros)

	1998		1999		2000		2001		2002	
	montant	%	montant	%	montant	%	montant	%	montant	%
<b>1. Ressources collectées</b>										
<b>Union européenne</b>										
ECU/EUR (*)	3 554	11,8	12 422	43,8	12 366	42,6	21 535	66,9	22 441	59,0
DEM	4 675	15,5								
FRF	847	2,8								
ITL	4 219	14,0								
BEF	—	—								
NLG	—	—								
IEP	—	—								
LUF	—	—								
ESP	1 102	3,7								
PTE	395	1,3								
ATS	—	—								
FIM	128	0,4								
<b>Total Euro-11 (**)</b>	<b>14 921</b>	<b>49,6</b>	<b>12 422</b>	<b>43,8</b>	<b>12 366</b>	<b>42,6</b>	<b>21 535</b>	<b>66,9</b>	<b>22 441</b>	<b>59,0</b>
DKK	30	0,1	186	0,7	108	0,4	31	0,1	135	0,4
GBP	8 069	26,8	6 974	24,6	11 105	38,2	6 971	21,7	6 227	16,4
GRD	255	0,8	15	0,1	—	—				
SEK	120	0,4	60	0,2	185	0,6	60	0,2	362	1,0
<b>Total Pré-in</b>	<b>8 474</b>	<b>28,2</b>	<b>7 236</b>	<b>25,5</b>	<b>11 398</b>	<b>39,3</b>	<b>7 062</b>	<b>22,0</b>	<b>6 724</b>	<b>17,7</b>
<b>Total</b>	<b>23 395</b>	<b>77,7</b>	<b>19 658</b>	<b>69,3</b>	<b>23 764</b>	<b>81,8</b>	<b>28 597</b>	<b>88,9</b>	<b>29 165</b>	<b>76,7</b>
dont fixe	13 956	46,4	4 641	16,4	4 200	14,5	5 930	18,4	5 525	14,5
dont variable	9 439	31,4	15 017	53,0	19 564	67,4	22 667	70,5	23 640	62,2
<b>Hors Union européenne</b>										
CHF	125	0,4	622	2,2	641	2,2	204	0,6	—	—
CZK	11	0,0	85	0,3	139	0,5	23	0,1	407	1,1
HUF	28	0,1	49	0,2	—	—	—	—	105	0,3
JPY	—	—	—	—	363	1,2	541	1,7	—	—
NOK	60	0,2	—	—	78	0,3	—	—	65	0,2
PLN	—	—	—	—	52	0,2	142	0,4	13	0,0
SKK	—	—	—	—	—	—	111	0,3	—	—
USD	6 451	21,4	7 825	27,6	3 891	13,4	2 484	7,7	8 231	21,7
ZAR	29	0,1	116	0,4	110	0,4	69	0,2	30	0,1
<b>Total</b>	<b>6 703</b>	<b>22,3</b>	<b>8 697</b>	<b>30,7</b>	<b>5 274</b>	<b>18,2</b>	<b>3 575</b>	<b>11,1</b>	<b>8 851</b>	<b>23,3</b>
dont fixe	2 001	6,6	1 865	6,6	832	2,9	424	1,3	—	—
dont variable	4 702	15,6	6 833	24,1	4 442	15,3	3 151	9,8	8 851	23,3
<b>TOTAL</b>	<b>30 098</b>	<b>100,0</b>	<b>28 355</b>	<b>100,0</b>	<b>29 038</b>	<b>100,0</b>	<b>32 172</b>	<b>100,0</b>	<b>38 016</b>	<b>100,0</b>
dont fixe	15 957	53,0	6 506	22,9	5 032	17,3	6 354	19,8	5 525	14,5
dont variable	14 141	47,0	21 850	77,1	24 006	82,7	25 818	80,2	32 491	85,5
<b>Opérations à moyen et long terme</b>										
– Emprunts publics	29 660	98,5	26 743	94,3	28 064	96,6	31 033	96,5	34 445	90,6
– Emprunts privés	438	1,5	1 613	5,7	974	3,4	1 139	3,5	3 570	9,4
dont notes à moyen terme	5 633	18,7	8 709	30,7	6 394	22,0	5 845	18,2	12 370	32,5
<b>2. Programme d'échange de la dette en euro</b>										
	<b>1 318 (1)</b>		<b>961 (1)</b>		—		—		—	
<b>TOTAL GENERAL</b>	<b>31 417</b>		<b>29 317</b>		<b>29 038</b>		<b>32 172</b>		<b>38 016</b>	

(\*) 1998 : EUR avec paiement en ECU ; à partir de 1999 : EUR

(\*\*) Euro-12 à partir de 2001 avec l'intégration de la GRD

(1) 1998 : DEM FRF ITL ; 1999 : EUR FRF ITL

**Tableau U : Collecte à moyen et long terme en ECU/EUR de 1981 à 2002**

(montants en millions)

Année	Taux fixe		Taux variable		Collecte en écu/euro (A)	Collecte totale (B)	A/B en %
	Avant échanges	Après échanges	Après échanges				
1981-1996	11 410	10 960	2 375		13 335	142 645	9,3
1997	1 300	1 300	—		1 300	23 025	5,6
1998	3 500	2 850	704		3 554	30 098	11,8
1999	11 253	2 155	10 267		12 422	28 355	43,8
2000	6 507	1 742	10 624		12 366	29 038	42,6
2001	10 368	4 161	17 374		21 535	32 172	66,9
2002	12 980	5 040	17 401		22 441	38 016	59,0
<b>Total</b>	<b>57 318</b>	<b>28 209</b>	<b>58 744</b>		<b>86 953</b>	<b>323 350</b>	<b>26,9</b>

De 1997 à 1998, émissions lancées en euro, avec paiement en écu. A partir de 1999, mise en vigueur de l'euro.

## Taux de conversion

Pour l'établissement des statistiques relatives à ses opérations de financement, signatures et versements, comme de collecte des ressources, la BEI utilise durant chaque trimestre les taux de conversion constatés le dernier jour ouvrable du trimestre précédent, à savoir en 2002 :

1 euro =	EUR				
Schilling autrichien	ATS	13,7603			
Franc belge	BEF	40,3399			
Deutsche Mark	DEM	1,95583			
Peseta espagnole	ESP	166,386			
Mark finlandais	FIM	5,94573			
Franc français	FRF	6,55957			
Drachme	GRD	340,750			
Livre irlandaise	IEP	0,787564			
Lire italienne	ITL	1 936,27			
Franc luxembourgeois	LUF	40,3399			
Florin néerlandais	NLG	2,20371			
Escudo portugais	PTE	200,482			
			31.12.2001	31.03.2002	30.06.2002
			1er trimestre	2ème trimestre	3ème trimestre
			2002	2002	2002
					30.09.2002
					4ème trimestre
					2002
Couronne danoise	DKK	7,43650	7,44360	7,42920	7,42740
Livre sterling	GBP	0,6085	0,6130	0,6498	0,6295
Couronne suédoise	SEK	9,30120	9,03040	9,10150	9,15160
Dollar des Etats-Unis	USD	0,8813	0,8724	0,9975	0,9860
Yen japonais	JPY	115,33	115,51	118,20	119,67

La BEI remercie les promoteurs et fournisseurs pour les prises de vue illustrant cette brochure :

Eiffage SA (p. 9), Digital Vision (p. 6, 10, 14, 22, 23, 25), DEPA SA (p. 26), Aéroport de Billund (p. 4), Projektteam Emssperrwerk (p.5), Attiki Odos SA (p. 7), Centro Intermodal de Logística SA (p. 8), Poste Italienne (p. 11), Cargolux (p. 11), Huivuilcentrale Noord-Holland NV(p. 12), Infineon Technologies Villach AG (p. 12), Metro do Porto, SA (p. 2, 13), Gambro AB (p. 14), Scottish and Southern Energy plc (p. 15), Isopress Senepart (p. 16), Sue Cunningham (p. 17), Electricity Authority of Cyprus (p. 17), Office National d'Electricité (p. 18), La Vie du Rail, Barberon (p. 19), Grands Moulins de Mauritanie SA (p. 19), Compagnie fruitière (p. 20), République fédérale de Yougoslavie (p. 21), Telefónica España (p. 24).

Pour de plus amples informations sur les activités de la BEI, veuillez consulter notre site web ([www.bei.org](http://www.bei.org)). Vous y trouverez la liste complète des prêts régulièrement mise à jour.

Vous pouvez également contacter le Département Information et Communication, Service « Info-desk », tél. (+352) 43 79-3122, fax (+352) 43 79-3189.

## Adresses du Groupe BEI

### Banque européenne d'investissement

100, boulevard Konrad Adenauer  
L-2950 Luxembourg  
Tél. (+352) 43 79-1  
Fax (+352) 43 77 04

Internet : [www.bei.org](http://www.bei.org)  
E-mail : [info@bei.org](mailto:info@bei.org)



### *Département des Affaires inter-institutionnelles Bureau de Bruxelles :*

Rue de la Loi 227  
B-1040 Bruxelles  
Tél. (+32-2) 235 00 70  
Fax (+32-2) 230 58 27

### *Département des opérations des prêts Italie, Grèce, Chypre, Malte :*

Via Sardegna 38  
I-00187 Roma  
Tél. (+39) 06 47 19-1  
Fax (+39) 06 42 87 34 38

### *Bureau d'Athènes :*

364, Kifissias Ave & 1, Delfon  
GR-152 33 Halandri/Athens  
Tél. (+30) 21 06 82 45 17  
Fax (+30) 21 06 82 45 20

### *Bureau de Berlin :*

Lennéstraße 11  
D-10785 Berlin  
Tél. (+49-30) 59 00 47 90  
Fax (+49-30) 59 00 47 99

### *Bureau de Lisbonne :*

Avenida da Liberdade, 144-156, 8°  
P-1250-146 Lisboa  
Tél. (+351) 213 42 89 89  
Fax (+351) 213 47 04 87

### *Bureau de Londres :*

2 Royal Exchange Buildings  
London EC3V 3LF  
Royaume-Uni  
Tél. (+44) 20 73 75 96 60  
Fax (+44) 20 73 75 96 99

### *Bureau de Madrid :*

Calle José Ortega y Gasset, 29  
E-28006 Madrid  
Tél. (+34) 914 31 13 40  
Fax (+34) 914 31 13 83

### *Bureau du Caire :*

6 Boulos Hannah Street  
Dokki, Giza (Cairo)  
Égypte  
Tél. (+20-2) 762 00 77

### Fonds européen d'investissement

43, avenue J.F. Kennedy  
L-2968 Luxembourg  
Tél. (+352) 42 66 88-1  
Fax (+352) 42 66 88-200

Internet : [www.eif.org](http://www.eif.org)  
E-mail : [info@eif.org](mailto:info@eif.org)



**Fonds  
européen  
d'investissement**



ISSN 1681-4134

